

Privatbanka, a.s.

**VÝROČNÁ SPRÁVA
2006**

ÚVOD

Výročná správa spoločnosti Privatbanka, a.s. (ďalej len banka) je vypracovaná v zmysle zákona č. 431/2002 Z. z. o účtovníctve v znení neskorších predpisov, zákona č. 566/2001 Z. z. o cenných papieroch a investičných službách v znení neskorších predpisov a zákona č. 513/1991 Zb. Obchodný zákonník v znení neskorších predpisov.

Privatbanka, a. s., v roku 2006 nadviazala na významné úspechy, ktoré dosiahla v roku 2005. Rok 2006 možno hodnotiť ako najúspešnejší rok v histórii banky, a to nielen z pohľadu dosiahnutého zisku, ale aj z pohľadu počtu klientov privátneho bankovníctva a bilančnej sumy.

Banka stabilizovala svoje postavenie na trhu a predovšetkým pokračovala v napínaní stratégie poskytovania komplexných služieb pre privátnu klientelu.

V roku 2006 došlo ku redukcii pobočiek banky - vzhľadom na ich hospodárske výsledky boli uzatvorené pobočky banky v Trenčíne a v Prešove. Naopak, rozvíjal sa kľúčový odbor - odbor privátneho bankovníctva, ktorého ambíciou je obsluha klientov na území celého Slovenska prostredníctvom siete privátnych bankárov. Z personálneho hľadiska možno považovať banku za dobudovanú a stabilizovanú.

Banka sa profiluje ako prvá špecializovaná banka na slovenskom finančnom trhu, ktorá poskytuje služby v oblasti privátneho bankovníctva. Vystupuje ako jedinečná banka na Slovensku oslovujúca bonitnú klientelu, ktorej je schopná poskytnúť tie najlepšie finančné a investičné služby privátneho charakteru. Veľkou konkurenčnou výhodou banky je jej nezávislosť – ponúka investičné nástroje mnohých významných svetových emitentov, nielen produkty jednej finančnej skupiny, ako je to obvyklé v drivej väčšine slovenských bánk.

1. ANALÝZA KLÚČOVÝCH UKAZOVATEĽOV RASTU BANKY V ROKU 2006

Ako už bolo spomenuté, rok 2006 bol najúspešnejším rokom v doterajšej histórii banky. Bilančná suma sa k 31.12.2006 zvýšila o 35 % v porovnaní s ultimom roka 2005.

Zisk po zdanení dosiahol výšku 63 942 tis. Sk, čo predstavuje v medziročnom porovnaní nárast takmer o 50 %.

Porovnanie finančných ukazovateľov Privatbanky, a. s.:

tis. Sk	31.12.2006	31.12.2005	Zmena	Zmena v %
Celkové aktíva	7 398 642	5 465 341	1 933 301	35%
Peňažné prostriedky a ich ekvivalenty	3 569 559	2 320 797	1 248 762	54%
Pohľadávky voči klientom	1 958 433	1 199 673	758 760	63%
Cenné papiere	1 807 943	1 824 344	(16 401)	(1%)
Závazky voči bankám	264 399	30 283	234 116	773%
Závazky voči klientom	4 288 563	4 142 570	145 993	4%
Vydané cenné papiere	2 015 974	510 486	1 505 488	295%
Základné imanie	756 874	756 874	-	-
Vlastné imanie	717 321	683 937	33 384	5%
Hospodársky výsledok po zdanení	63 942	42 733	21 209	50%
Primeranosť vlastných zdrojov	22,74%	31,65%	(8,91%)	(28%)

Hlavným zdrojom zisku banky v roku 2006 boli čisté úrokové výnosy, ktoré medziročne vzrástli takmer o 40 %, na 151 118 tis. Sk. Zásľuhu na tom má najmä nárast objemu úverového portfólia o približne 63 % oproti stavu ku 31.12.2005. Objem poskytnutých úverov sa koncom roka 2006 blížil ku 2 000 000 tis. Sk. Veľmi pozitívne sa hodnotí fakt, že napriek vyššie uvedenému výraznému rastu objemu úverového portfólia nedošlo ku zhoršeniu jeho kvality a v roku 2006 banka nezaznamenala významnejšie problémy so splácaním novoposkytnutých úverov.

Výnosy z poplatkov a provízií naďalej rástli, i keď nedosiahli plánovaný objem. V hrubom vyjadrení nárast predstavoval takmer 43 %.

K celkovému zisku banky prispel aj čistý zisk z obchodovania s cennými papiermi, derivátmi a devízami, ktorý dosiahol v roku 2006 výšku 23 123 tis. Sk. Oproti roku 2005 zaznamenal prepád najmä výsledok z obchodovania s cennými papiermi, spôsobený významným poklesom cien dlhopisov denominovaných v slovenských korunách v priebehu roka 2006.

Prevádzkové náklady dosiahli ku koncu roka 2006 výšku 153 271 tis. Sk, čo predstavuje medziročný nárast o 2 %. Z nich všeobecné prevádzkové náklady dosiahli výšku 141 289 tis. Sk (medziročný nárast o 3 %) a odpisy k hmotnému a nehmotnému majetku dosiahli výšku 11 982 tis. Sk (medziročný pokles o 8 %).

Primeranosť vlastných zdrojov k 31.12.2006 dosiahla výšku 22,74 % a v priebehu roka 2006 sa znížila o takmer 9 percentuálnych bodov. Ide o pokračujúci pozitívny trend, ktorý súvisí najmä so zvýšením objemu úverového portfólia a portfólia cenných papierov vykazovaných v reálnych hodnotách cez výsledovku.

Vzhľadom na hlavné zameranie banky, ktorým je privátne bankovníctvo, je trvalým javom postupný odliv retailových vkladov. Tento úbytok bol kompenzovaný čo do objemu vkladmi inštitucionálnych klientov a klientov privátneho bankovníctva, tieto zdroje sú však krátke – v drvivej väčšine splatné do jedného roka. Preto sa hodnotí ako veľký úspech vydanie troch emisií vlastných dlhopisov v priebehu roka 2006. Išlo o dlhopisy so splatnosťou 3 až 5 rokov, v celkovom objeme 525 000 tis. Sk. Z tohto objemu sa podarilo do konca roka 2006 upísať viac ako 500 000 tis. Sk, čo pomohlo na aktívnej strane bilancie výrazne zvýšiť objem úverov.

Konkrétne údaje k výsledkom banky v roku 2006 sú uvedené v účtovných výkazoch banky a v poznámkach k účtovnej závierke.

2. CIELE PRIVATBANKY, A.S. NA ROK 2007

Prioritným cieľom banky bude aj v roku 2007 budovanie privátneho bankovníctva a orientácia na privátnu klientelu. Banka bude pokračovať v nastavenom trende, bude aj naďalej zvyšovať kvalitu poskytovaných služieb, ako aj zavádzať nové princípy vo vzťahu ku klientovi, ktoré budú smerovať k jeho maximálnemu komfortu. Keďže nárast čistých výnosov z poplatkov a provízií je postupný, kontinuálny proces, významnú úlohu bude mať naďalej aj korporátne bankovníctvo. Predpokladá sa postupný nárast objemu úverového portfólia až na úroveň zhruba 2 400 000 tis. Sk.

V súvislosti s napĺňaním svojich cieľov plánuje banka v roku 2007 výrazný nárast objemu aktív pod správou, s čím bude súvisieť najmä nárast mimobilančných položiek. Banka očakáva aj v tomto roku zvýšenie bilančnej sumy, a to na hodnotu prevyšujúcu 10 000 000 tis. Sk. Plánovaný zisk predstavuje približne 48 000 tis. Sk (v roku 2006 sa na dosiahnutom zisku podieľali aj niektoré jednorazové položky, napr. zisk z predaja budov), pričom banka si kladie za cieľ zvýšenie podielu výnosov z poplatkov a provízií na celkovom hospodárskom výsledku banky. Tieto budú generované nielen klasickými službami, ako je asset management, ale aj ďalšími činnosťami, v ktorých má banka vybudované know how a predstavujú pridanú hodnotu pre klienta (napr. sprostredkovanie vydávania korporátnych dlhových cenných papierov).

Nezanedbateľnou úlohou v roku 2007 bude zvládnutie procesu zmeny majoritného akcionára banky. Koncom roka 2006 Meindl Bank AG podnikla kroky smerujúce ku predaju banky, pričom sa predpokladá, že celý proces bude trvať niekoľko mesiacov. Po zmene akcionára s najväčšou

pravdepodobnosťou dôjde ku modifikácii stratégie banky a plánu na rok 2007, i keď zásadné zmeny sa neočakávajú.

3. PREHĽAD O PRIJATÝCH BANKOVÝCH A INÝCH ÚVEROCH

Banka neprijala k 31.12.2006 žiadne bankové a iné úvery.

4. ÚDAJ O ROZDELENÍ ZISKU ZA ROK 2005

tis. Sk	
Zisk/strata bežného účtovného obdobia po zdanení	42 733
Výplata dividend	-
Prídel na zvýšenie základného imania	-
Prídel do zákonného rezervného fondu	4 273
Prídel do sociálneho fondu	-
Prídel do nerozdeleného zisku	-
Prídel na vyrovnanie straty z minulých rokov	38 460

5. NÁVRH NA ROZDELENIE ZISKU ZA ROK 2006

tis. Sk	
Zisk/strata bežného účtovného obdobia po zdanení	63 942
Výplata dividend	-
Prídel na zvýšenie základného imania	-
Prídel do zákonného rezervného fondu	6 394
Prídel do sociálneho fondu	-
Prídel do nerozdeleného zisku	-
Prídel na vyrovnanie straty z minulých rokov	57 548

6. PREHLAD O VYDANÝCH A NESPLATENÝCH CENNÝCH PAPIEROCH

ISIN	Druh	Forma	Podoba	Počet (ks)	Menovitá hodnota (tis. Sk, CM)	Opis práv
SK1110001619	akcia	na meno	zaknihovaný CP	756 874	1 Sk	bod 7.
SK4120004995	dlhopis	na doručiteľa	zaknihovaný CP	1 000	100 Sk	bod 8.
SK4120005125	dlhopis	na doručiteľa	zaknihovaný CP	3 000	100 Sk	bod 9.
SK4120005224	dlhopis	na doručiteľa	zaknihovaný CP	1 250	100 Sk	bod 10.
-	zmenka	na meno	listinný CP	1	510 Sk	bežné práva vyplývajúce zo zmenkových vzťahov
-	zmenka	na meno	listinný CP	1	28 646 Sk	bežné práva vyplývajúce zo zmenkových vzťahov
-	zmenka	na meno	listinný CP	1	942 Sk	bežné práva vyplývajúce zo zmenkových vzťahov
-	zmenka	na meno	listinný CP	1	416 Sk	bežné práva vyplývajúce zo zmenkových vzťahov
-	zmenka	na meno	listinný CP	1	60 Sk	bežné práva vyplývajúce zo zmenkových vzťahov
-	zmenka	na meno	listinný CP	1	8 630 Sk	bežné práva vyplývajúce zo zmenkových vzťahov
-	zmenka	na meno	listinný CP	1	41 239 Sk	bežné práva vyplývajúce zo zmenkových vzťahov
-	zmenka	na meno	listinný CP	1	47 947 Sk	bežné práva vyplývajúce zo zmenkových vzťahov
-	zmenka	na meno	listinný CP	1	40 759 Sk	bežné práva vyplývajúce zo zmenkových vzťahov
-	zmenka	na meno	listinný CP	1	250 436 Sk	bežné práva vyplývajúce zo zmenkových vzťahov
-	zmenka	na meno	listinný CP	1	30 640 Sk	bežné práva vyplývajúce zo zmenkových vzťahov
-	zmenka	na meno	listinný CP	1	250 436 Sk	bežné práva vyplývajúce zo zmenkových vzťahov
-	zmenka	na meno	listinný CP	1	5 090 Sk	bežné práva vyplývajúce zo zmenkových vzťahov
-	zmenka	na meno	listinný CP	1	2 024 Sk	bežné práva vyplývajúce zo zmenkových vzťahov
-	zmenka	na meno	listinný CP	1	33 821 Sk	bežné práva vyplývajúce zo zmenkových vzťahov
-	zmenka	na meno	listinný CP	1	31 343 Sk	bežné práva vyplývajúce zo zmenkových vzťahov
-	zmenka	na meno	listinný CP	1	9 301 Sk	bežné práva vyplývajúce zo zmenkových vzťahov
-	zmenka	na meno	listinný CP	1	2 198 Sk	bežné práva vyplývajúce zo zmenkových vzťahov
-	zmenka	na meno	listinný CP	1	3 508 Sk	bežné práva vyplývajúce zo zmenkových vzťahov
-	zmenka	na meno	listinný CP	1	25 274 Sk	bežné práva vyplývajúce zo zmenkových vzťahov
-	zmenka	na meno	listinný CP	1	5 241 Sk	bežné práva vyplývajúce zo zmenkových vzťahov
-	zmenka	na meno	listinný CP	1	25 761 Sk	bežné práva vyplývajúce zo zmenkových vzťahov
-	zmenka	na meno	listinný CP	1	151 570 Sk	bežné práva vyplývajúce zo zmenkových vzťahov
-	zmenka	na meno	listinný CP	1	5 036 Sk	bežné práva vyplývajúce zo zmenkových vzťahov
-	zmenka	na meno	listinný CP	1	2 003 Sk	bežné práva vyplývajúce zo zmenkových vzťahov
-	zmenka	na meno	listinný CP	1	22 196 Sk	bežné práva vyplývajúce zo zmenkových vzťahov

ISIN	Druh	Forma	Podoba	Počet (ks)	Menovitá hodnota (tis. Sk, CM)	Opis práv
-	zmenka	na meno	listinný CP	1	17 701 Sk	bežné práva vyplývajúce zo zmenkových vzťahov
-	zmenka	na meno	listinný CP	1	3 502 Sk	bežné práva vyplývajúce zo zmenkových vzťahov
-	zmenka	na meno	listinný CP	1	1 026 Sk	bežné práva vyplývajúce zo zmenkových vzťahov
-	zmenka	na meno	listinný CP	1	526 Sk	bežné práva vyplývajúce zo zmenkových vzťahov
-	zmenka	na meno	listinný CP	1	1 037 Sk	bežné práva vyplývajúce zo zmenkových vzťahov
-	zmenka	na meno	listinný CP	1	1 064 Sk	bežné práva vyplývajúce zo zmenkových vzťahov
-	zmenka	na meno	listinný CP	1	1 144 Sk	bežné práva vyplývajúce zo zmenkových vzťahov
-	zmenka	na meno	listinný CP	1	534 Sk	bežné práva vyplývajúce zo zmenkových vzťahov
-	zmenka	na meno	listinný CP	1	542 Sk	bežné práva vyplývajúce zo zmenkových vzťahov
-	zmenka	na meno	listinný CP	1	526 Sk	bežné práva vyplývajúce zo zmenkových vzťahov
-	zmenka	na meno	listinný CP	1	3 095 Sk	bežné práva vyplývajúce zo zmenkových vzťahov
-	zmenka	na meno	listinný CP	1	1 328 Sk	bežné práva vyplývajúce zo zmenkových vzťahov
-	zmenka	na meno	listinný CP	1	518 Sk	bežné práva vyplývajúce zo zmenkových vzťahov
-	zmenka	na meno	listinný CP	1	707 Sk	bežné práva vyplývajúce zo zmenkových vzťahov
-	zmenka	na meno	listinný CP	1	2 044 Sk	bežné práva vyplývajúce zo zmenkových vzťahov
-	zmenka	na meno	listinný CP	1	615 Sk	bežné práva vyplývajúce zo zmenkových vzťahov
-	zmenka	na meno	listinný CP	1	615 Sk	bežné práva vyplývajúce zo zmenkových vzťahov
-	zmenka	na meno	listinný CP	1	606 Sk	bežné práva vyplývajúce zo zmenkových vzťahov
-	zmenka	na meno	listinný CP	1	631 Sk	bežné práva vyplývajúce zo zmenkových vzťahov
-	zmenka	na meno	listinný CP	1	696 Sk	bežné práva vyplývajúce zo zmenkových vzťahov
-	zmenka	na meno	listinný CP	1	2 021 Sk	bežné práva vyplývajúce zo zmenkových vzťahov
-	zmenka	na meno	listinný CP	1	3 877 Sk	bežné práva vyplývajúce zo zmenkových vzťahov
-	zmenka	na meno	listinný CP	1	641 Sk	bežné práva vyplývajúce zo zmenkových vzťahov
-	zmenka	na meno	listinný CP	1	531 Sk	bežné práva vyplývajúce zo zmenkových vzťahov
-	zmenka	na meno	listinný CP	1	572 Sk	bežné práva vyplývajúce zo zmenkových vzťahov
-	zmenka	na meno	listinný CP	1	551 Sk	bežné práva vyplývajúce zo zmenkových vzťahov
-	zmenka	na meno	listinný CP	1	1 458 Sk	bežné práva vyplývajúce zo zmenkových vzťahov
-	zmenka	na meno	listinný CP	1	505 Sk	bežné práva vyplývajúce zo zmenkových vzťahov
-	zmenka	na meno	listinný CP	1	1 089 Sk	bežné práva vyplývajúce zo zmenkových vzťahov
-	zmenka	na meno	listinný CP	1	3 303 Sk	bežné práva vyplývajúce zo zmenkových vzťahov
-	zmenka	na meno	listinný CP	1	1 021 Sk	bežné práva vyplývajúce zo zmenkových vzťahov

ISIN	Druh	Forma	Podoba	Počet (ks)	Menovitá hodnota (tis. Sk, CM)	Opis práv
-	zmenka	na meno	listinný CP	1	2 807 Sk	bežné práva vyplývajúce zo zmenkových vzťahov
-	zmenka	na meno	listinný CP	1	2 293 Sk	bežné práva vyplývajúce zo zmenkových vzťahov
-	zmenka	na meno	listinný CP	1	1 978 Sk	bežné práva vyplývajúce zo zmenkových vzťahov
-	zmenka	na meno	listinný CP	1	523 Sk	bežné práva vyplývajúce zo zmenkových vzťahov
-	zmenka	na meno	listinný CP	1	505 Sk	bežné práva vyplývajúce zo zmenkových vzťahov
-	zmenka	na meno	listinný CP	1	1 518 Sk	bežné práva vyplývajúce zo zmenkových vzťahov
-	zmenka	na meno	listinný CP	1	3 790 Sk	bežné práva vyplývajúce zo zmenkových vzťahov
-	zmenka	na meno	listinný CP	1	2 394 Sk	bežné práva vyplývajúce zo zmenkových vzťahov
-	zmenka	na meno	listinný CP	1	1 315 Sk	bežné práva vyplývajúce zo zmenkových vzťahov
-	zmenka	na meno	listinný CP	1	2 006 Sk	bežné práva vyplývajúce zo zmenkových vzťahov
-	zmenka	na meno	listinný CP	1	62 Sk	bežné práva vyplývajúce zo zmenkových vzťahov
-	zmenka	na meno	listinný CP	1	77 Sk	bežné práva vyplývajúce zo zmenkových vzťahov
-	zmenka	na meno	listinný CP	1	4 720 Sk	bežné práva vyplývajúce zo zmenkových vzťahov
-	zmenka	na meno	listinný CP	1	573 Sk	bežné práva vyplývajúce zo zmenkových vzťahov
-	zmenka	na meno	listinný CP	1	727 Sk	bežné práva vyplývajúce zo zmenkových vzťahov
-	zmenka	na meno	listinný CP	1	29 Sk	bežné práva vyplývajúce zo zmenkových vzťahov
-	zmenka	na meno	listinný CP	1	473 Sk	bežné práva vyplývajúce zo zmenkových vzťahov
-	zmenka	na meno	listinný CP	1	11 Sk	bežné práva vyplývajúce zo zmenkových vzťahov
-	zmenka	na meno	listinný CP	1	261 Sk	bežné práva vyplývajúce zo zmenkových vzťahov
-	zmenka	na meno	listinný CP	1	617 Sk	bežné práva vyplývajúce zo zmenkových vzťahov
-	zmenka	na meno	listinný CP	1	20 Sk	bežné práva vyplývajúce zo zmenkových vzťahov
-	zmenka	na meno	listinný CP	1	418 Sk	bežné práva vyplývajúce zo zmenkových vzťahov
-	zmenka	na meno	listinný CP	1	59 Sk	bežné práva vyplývajúce zo zmenkových vzťahov
-	zmenka	na meno	listinný CP	1	37 Sk	bežné práva vyplývajúce zo zmenkových vzťahov
-	zmenka	na meno	listinný CP	1	24 Sk	bežné práva vyplývajúce zo zmenkových vzťahov
-	zmenka	na meno	listinný CP	1	43 Sk	bežné práva vyplývajúce zo zmenkových vzťahov
-	zmenka	na meno	listinný CP	1	23 Sk	bežné práva vyplývajúce zo zmenkových vzťahov
-	zmenka	na meno	listinný CP	1	55 Sk	bežné práva vyplývajúce zo zmenkových vzťahov
-	zmenka	na meno	listinný CP	1	13 Sk	bežné práva vyplývajúce zo zmenkových vzťahov
-	zmenka	na meno	listinný CP	1	51 Sk	bežné práva vyplývajúce zo zmenkových vzťahov
-	zmenka	na meno	listinný CP	1	15 Sk	bežné práva vyplývajúce zo zmenkových vzťahov

ISIN	Druh	Forma	Podoba	Počet (ks)	Menovitá hodnota (tis. Sk, CM)	Opis práv
-	zmenka	na meno	listinný CP	1	57 Sk	bežné práva vyplývajúce zo zmenkových vzťahov
-	zmenka	na meno	listinný CP	1	157 Sk	bežné práva vyplývajúce zo zmenkových vzťahov
-	zmenka	na meno	listinný CP	1	33 Sk	bežné práva vyplývajúce zo zmenkových vzťahov
-	zmenka	na meno	listinný CP	1	34 Sk	bežné práva vyplývajúce zo zmenkových vzťahov
-	zmenka	na meno	listinný CP	1	1 316 Sk	bežné práva vyplývajúce zo zmenkových vzťahov
-	zmenka	na meno	listinný CP	1	532 Sk	bežné práva vyplývajúce zo zmenkových vzťahov
-	zmenka	na meno	listinný CP	1	16 Sk	bežné práva vyplývajúce zo zmenkových vzťahov
-	zmenka	na meno	listinný CP	1	510 Sk	bežné práva vyplývajúce zo zmenkových vzťahov
-	zmenka	na meno	listinný CP	1	80 Sk	bežné práva vyplývajúce zo zmenkových vzťahov
-	zmenka	na meno	listinný CP	1	207 Sk	bežné práva vyplývajúce zo zmenkových vzťahov
-	zmenka	na meno	listinný CP	1	39 Sk	bežné práva vyplývajúce zo zmenkových vzťahov
-	zmenka	na meno	listinný CP	1	1 003 Sk	bežné práva vyplývajúce zo zmenkových vzťahov
-	zmenka	na meno	listinný CP	1	40 Sk	bežné práva vyplývajúce zo zmenkových vzťahov
-	zmenka	na meno	listinný CP	1	62 Sk	bežné práva vyplývajúce zo zmenkových vzťahov
-	zmenka	na meno	listinný CP	1	252 Sk	bežné práva vyplývajúce zo zmenkových vzťahov
-	zmenka	na meno	listinný CP	1	185 Sk	bežné práva vyplývajúce zo zmenkových vzťahov
-	zmenka	na meno	listinný CP	1	87 Sk	bežné práva vyplývajúce zo zmenkových vzťahov
-	zmenka	na meno	listinný CP	1	187 Sk	bežné práva vyplývajúce zo zmenkových vzťahov
-	zmenka	na meno	listinný CP	1	19 Sk	bežné práva vyplývajúce zo zmenkových vzťahov
-	zmenka	na meno	listinný CP	1	2 003 Sk	bežné práva vyplývajúce zo zmenkových vzťahov
-	zmenka	na meno	listinný CP	1	1 157 Sk	bežné práva vyplývajúce zo zmenkových vzťahov
-	zmenka	na meno	listinný CP	1	1 838 Sk	bežné práva vyplývajúce zo zmenkových vzťahov
-	zmenka	na meno	listinný CP	1	1 257 Sk	bežné práva vyplývajúce zo zmenkových vzťahov
-	zmenka	na meno	listinný CP	1	1 511 Sk	bežné práva vyplývajúce zo zmenkových vzťahov
-	zmenka	na meno	listinný CP	1	1 089 Sk	bežné práva vyplývajúce zo zmenkových vzťahov
-	zmenka	na meno	listinný CP	1	2 634 Sk	bežné práva vyplývajúce zo zmenkových vzťahov
-	zmenka	na meno	listinný CP	1	15 060 Sk	bežné práva vyplývajúce zo zmenkových vzťahov
-	zmenka	na meno	listinný CP	1	1 012 Sk	bežné práva vyplývajúce zo zmenkových vzťahov
-	zmenka	na meno	listinný CP	1	4 808 Sk	bežné práva vyplývajúce zo zmenkových vzťahov
-	zmenka	na meno	listinný CP	1	8 291 Sk	bežné práva vyplývajúce zo zmenkových vzťahov
-	zmenka	na meno	listinný CP	1	5 051 Sk	bežné práva vyplývajúce zo zmenkových vzťahov

ISIN	Druh	Forma	Podoba	Počet (ks)	Menovitá hodnota (tis. Sk, CM)	Opis práv
-	zmenka	na meno	listinný CP	1	1 600 Sk	bežné práva vyplývajúce zo zmenkových vzťahov
-	zmenka	na meno	listinný CP	1	1 855 Sk	bežné práva vyplývajúce zo zmenkových vzťahov
-	zmenka	na meno	listinný CP	1	2 604 Sk	bežné práva vyplývajúce zo zmenkových vzťahov
-	zmenka	na meno	listinný CP	1	1 014 Sk	bežné práva vyplývajúce zo zmenkových vzťahov
-	zmenka	na meno	listinný CP	1	1 113 Sk	bežné práva vyplývajúce zo zmenkových vzťahov
-	zmenka	na meno	listinný CP	1	501 Sk	bežné práva vyplývajúce zo zmenkových vzťahov
-	zmenka	na meno	listinný CP	1	632 Sk	bežné práva vyplývajúce zo zmenkových vzťahov
-	zmenka	na meno	listinný CP	1	1 065 Sk	bežné práva vyplývajúce zo zmenkových vzťahov
-	zmenka	na meno	listinný CP	1	2 003 Sk	bežné práva vyplývajúce zo zmenkových vzťahov
-	zmenka	na meno	listinný CP	1	3 009 Sk	bežné práva vyplývajúce zo zmenkových vzťahov
-	zmenka	na meno	listinný CP	1	1 754 Sk	bežné práva vyplývajúce zo zmenkových vzťahov
-	zmenka	na meno	listinný CP	1	3 031 Sk	bežné práva vyplývajúce zo zmenkových vzťahov
-	zmenka	na meno	listinný CP	1	814 Sk	bežné práva vyplývajúce zo zmenkových vzťahov
-	zmenka	na meno	listinný CP	1	1 001 Sk	bežné práva vyplývajúce zo zmenkových vzťahov
-	zmenka	na meno	listinný CP	1	2 288 Sk	bežné práva vyplývajúce zo zmenkových vzťahov
-	zmenka	na meno	listinný CP	1	1 703 Sk	bežné práva vyplývajúce zo zmenkových vzťahov
-	zmenka	na meno	listinný CP	1	2 103 Sk	bežné práva vyplývajúce zo zmenkových vzťahov
-	zmenka	na meno	listinný CP	1	1 119 Sk	bežné práva vyplývajúce zo zmenkových vzťahov
-	zmenka	na meno	listinný CP	1	25 179 Sk	bežné práva vyplývajúce zo zmenkových vzťahov
-	zmenka	na meno	listinný CP	1	1 255 Sk	bežné práva vyplývajúce zo zmenkových vzťahov
-	zmenka	na meno	listinný CP	1	4 063 Sk	bežné práva vyplývajúce zo zmenkových vzťahov
-	zmenka	na meno	listinný CP	1	2 067 Sk	bežné práva vyplývajúce zo zmenkových vzťahov
-	zmenka	na meno	listinný CP	1	28 454 Sk	bežné práva vyplývajúce zo zmenkových vzťahov
-	zmenka	na meno	listinný CP	1	1 016 Sk	bežné práva vyplývajúce zo zmenkových vzťahov
-	zmenka	na meno	listinný CP	1	1 006 Sk	bežné práva vyplývajúce zo zmenkových vzťahov
-	zmenka	na meno	listinný CP	1	2 108 Sk	bežné práva vyplývajúce zo zmenkových vzťahov
-	zmenka	na meno	listinný CP	1	1 202 Sk	bežné práva vyplývajúce zo zmenkových vzťahov
-	zmenka	na meno	listinný CP	1	3 933 Sk	bežné práva vyplývajúce zo zmenkových vzťahov
-	zmenka	na meno	listinný CP	1	1 102 Sk	bežné práva vyplývajúce zo zmenkových vzťahov
-	zmenka	na meno	listinný CP	1	2 404 Sk	bežné práva vyplývajúce zo zmenkových vzťahov
-	zmenka	na meno	listinný CP	1	1 017 Sk	bežné práva vyplývajúce zo zmenkových vzťahov

ISIN	Druh	Forma	Podoba	Počet (ks)	Menovitá hodnota (tis. Sk, CM)	Opis práv
-	zmenka	na meno	listinný CP	1	1 790 Sk	bežné práva vyplývajúce zo zmenkových vzťahov
-	zmenka	na meno	listinný CP	1	4 823 Sk	bežné práva vyplývajúce zo zmenkových vzťahov
-	zmenka	na meno	listinný CP	1	3 012 Sk	bežné práva vyplývajúce zo zmenkových vzťahov
-	zmenka	na meno	listinný CP	1	1 213 Sk	bežné práva vyplývajúce zo zmenkových vzťahov
-	zmenka	na meno	listinný CP	1	1 573 Sk	bežné práva vyplývajúce zo zmenkových vzťahov
-	zmenka	na meno	listinný CP	1	1 051 Sk	bežné práva vyplývajúce zo zmenkových vzťahov
-	zmenka	na meno	listinný CP	1	1 441 Sk	bežné práva vyplývajúce zo zmenkových vzťahov
-	zmenka	na meno	listinný CP	1	3 523 Sk	bežné práva vyplývajúce zo zmenkových vzťahov
-	zmenka	na meno	listinný CP	1	1 385 Sk	bežné práva vyplývajúce zo zmenkových vzťahov
-	zmenka	na meno	listinný CP	1	2 795 Sk	bežné práva vyplývajúce zo zmenkových vzťahov
-	zmenka	na meno	listinný CP	1	2 402 Sk	bežné práva vyplývajúce zo zmenkových vzťahov
-	zmenka	na meno	listinný CP	1	2 426 Sk	bežné práva vyplývajúce zo zmenkových vzťahov
-	zmenka	na meno	listinný CP	1	2 307 Sk	bežné práva vyplývajúce zo zmenkových vzťahov
-	zmenka	na meno	listinný CP	1	1 120 Sk	bežné práva vyplývajúce zo zmenkových vzťahov
-	zmenka	na meno	listinný CP	1	1 252 Sk	bežné práva vyplývajúce zo zmenkových vzťahov
-	zmenka	na meno	listinný CP	1	1 934 Sk	bežné práva vyplývajúce zo zmenkových vzťahov
-	zmenka	na meno	listinný CP	1	1 638 Sk	bežné práva vyplývajúce zo zmenkových vzťahov
-	zmenka	na meno	listinný CP	1	1 002 Sk	bežné práva vyplývajúce zo zmenkových vzťahov
-	zmenka	na meno	listinný CP	1	2 594 Sk	bežné práva vyplývajúce zo zmenkových vzťahov
-	zmenka	na meno	listinný CP	1	10 503 Sk	bežné práva vyplývajúce zo zmenkových vzťahov
-	zmenka	na meno	listinný CP	1	1 002 Sk	bežné práva vyplývajúce zo zmenkových vzťahov
-	zmenka	na meno	listinný CP	1	2 221 Sk	bežné práva vyplývajúce zo zmenkových vzťahov
-	zmenka	na meno	listinný CP	1	515 Sk	bežné práva vyplývajúce zo zmenkových vzťahov
-	zmenka	na meno	listinný CP	1	1 330 Sk	bežné práva vyplývajúce zo zmenkových vzťahov
-	zmenka	na meno	listinný CP	1	7 028 Sk	bežné práva vyplývajúce zo zmenkových vzťahov
-	zmenka	na meno	listinný CP	1	3 486 Sk	bežné práva vyplývajúce zo zmenkových vzťahov
-	zmenka	na meno	listinný CP	1	6 064 Sk	bežné práva vyplývajúce zo zmenkových vzťahov
-	zmenka	na meno	listinný CP	1	1 525 Sk	bežné práva vyplývajúce zo zmenkových vzťahov
-	zmenka	na meno	listinný CP	1	62 453 CZK	bežné práva vyplývajúce zo zmenkových vzťahov
-	zmenka	na meno	listinný CP	1	1 246 EUR	bežné práva vyplývajúce zo zmenkových vzťahov
-	zmenka	na meno	listinný CP	1	156 EUR	bežné práva vyplývajúce zo zmenkových vzťahov

ISIN	Druh	Forma	Podoba	Počet (ks)	Menovitá hodnota (tis. Sk, CM)	Opis práv
-	zmenka	na meno	listinný CP	1	21 EUR	bežné práva vyplývajúce zo zmenkových vzťahov
-	zmenka	na meno	listinný CP	1	18 EUR	bežné práva vyplývajúce zo zmenkových vzťahov
-	zmenka	na meno	listinný CP	1	53 USD	bežné práva vyplývajúce zo zmenkových vzťahov
-	zmenka	na meno	listinný CP	1	10 GBP	bežné práva vyplývajúce zo zmenkových vzťahov
-	zmenka	na meno	listinný CP	1	30 EUR	bežné práva vyplývajúce zo zmenkových vzťahov
-	zmenka	na meno	listinný CP	1	112 EUR	bežné práva vyplývajúce zo zmenkových vzťahov
-	zmenka	na meno	listinný CP	1	17 USD	bežné práva vyplývajúce zo zmenkových vzťahov
-	zmenka	na meno	listinný CP	1	31 EUR	bežné práva vyplývajúce zo zmenkových vzťahov
-	zmenka	na meno	listinný CP	1	93 EUR	bežné práva vyplývajúce zo zmenkových vzťahov
-	zmenka	na meno	listinný CP	1	28 USD	bežné práva vyplývajúce zo zmenkových vzťahov
-	zmenka	na meno	listinný CP	1	26 EUR	bežné práva vyplývajúce zo zmenkových vzťahov
-	zmenka	na meno	listinný CP	1	491 EUR	bežné práva vyplývajúce zo zmenkových vzťahov
-	zmenka	na meno	listinný CP	1	73 EUR	bežné práva vyplývajúce zo zmenkových vzťahov
-	zmenka	na meno	listinný CP	1	42 USD	bežné práva vyplývajúce zo zmenkových vzťahov
-	zmenka	na meno	listinný CP	1	566 Sk	bežné práva vyplývajúce zo zmenkových vzťahov
-	zmenka	na meno	listinný CP	1	655 Sk	bežné práva vyplývajúce zo zmenkových vzťahov
-	zmenka	na meno	listinný CP	1	519 Sk	bežné práva vyplývajúce zo zmenkových vzťahov
-	zmenka	na meno	listinný CP	1	519 Sk	bežné práva vyplývajúce zo zmenkových vzťahov
-	zmenka	na meno	listinný CP	1	1 011 Sk	bežné práva vyplývajúce zo zmenkových vzťahov
-	zmenka	na meno	listinný CP	1	547 Sk	bežné práva vyplývajúce zo zmenkových vzťahov
-	zmenka	na meno	listinný CP	1	570 Sk	bežné práva vyplývajúce zo zmenkových vzťahov
-	zmenka	na meno	listinný CP	1	6 754 Sk	bežné práva vyplývajúce zo zmenkových vzťahov

7. OPIS PRÁV SPOJENÝCH S AKCIAMI ISIN SK1110001619

- a. Akcionárom spoločnosti môže byť právnická alebo fyzická osoba. Za akcionára sa považuje aj držiteľ dočasného listu.
- b. Spoločnosť musí zaobchádzať za rovnakých podmienok so všetkými akcionármi rovnako.
- c. Výkon práv akcionára môže byť obmedzený alebo pozbavený len na základe zákona.
- d. Základnými právami akcionára je právo podieľať sa na riadení spoločnosti, na zisku spoločnosti a na likvidačnom zostatku spoločnosti pri zrušení spoločnosti likvidáciou.
- e. Akcionár je oprávnený zúčastniť sa na valnom zhromaždení, hlasovať na ňom, požadovať na ňom informácie a vysvetlenia týkajúce sa záležitostí spoločnosti alebo záležitostí osôb ovládaných spoločnosťou, ktoré súvisia s predmetom rokovania valného zhromaždenia, a uplatňovať na ňom návrhy, byť volený do orgánov spoločnosti.
Uvedené práva môže uplatniť len osoba, ktorá je oprávnená vykonávať tieto práva k rozhodujúcemu dňu. Rozhodujúcim dňom je deň určený v pozvánke na valné zhromaždenie alebo v oznámení o konaní valného zhromaždenia. Týmto dňom môže byť deň konania valného zhromaždenia alebo deň, ktorý mu predchádza, najviac však päť dní pred dňom konania tohto valného zhromaždenia. Ak rozhodujúci deň nie je takýmto spôsobom určený, považuje sa za rozhodujúci deň vždy deň konania valného zhromaždenia.
- f. Akcionár má právo na podiel zo zisku spoločnosti (dividendu), ktorý valné zhromaždenie určilo na rozdelenie. Tento podiel sa určuje pomerom menovitej hodnoty akcií akcionára k menovitej hodnote akcií všetkých akcionárov. Uplatňovať právo na dividendu môže voči spoločnosti len osoba, ktorá je oprávnená vykonávať tieto práva k rozhodujúcemu dňu. Rozhodujúci deň na určenie osoby oprávnenej uplatniť právo na dividendu určí valné zhromaždenie, ktoré rozhodlo o rozdelení zisku spoločnosti, pričom tento deň nemôže byť určený na skorší deň, ako je piaty deň nasledujúci po dni konania valného zhromaždenia, a na neskorší deň, ako je 30. deň od konania valného zhromaždenia. Ak valné zhromaždenie rozhodujúci deň na určenie osoby oprávnenej uplatniť právo na dividendu neurčí, považuje sa za takýto deň 30. deň od konania valného zhromaždenia. Dividenda je splatná najneskôr do 60 dní od rozhodujúceho dňa určeného podľa predchádzajúcej vety. Spoločnosť je povinná vyplatiť dividendu akcionárom na svoje náklady a nebezpečie. Akcionár nie je povinný vrátiť spoločnosti dividendu prijatú dobromyseľne.
- g. Akcionár má nárok na podiel na likvidačnom zostatku v prípade zrušenia spoločnosti likvidáciou.
- h. Predstavenstvo je povinné každému akcionárovi poskytnúť na požiadanie na valnom zhromaždení úplné a pravdivé informácie a vysvetlenia, ktoré súvisia s predmetom rokovania valného zhromaždenia alebo písomne najneskôr do 30 dní od konania valného zhromaždenia, pokiaľ zákon neustanovuje inak.
- i. Akcionár má právo nazeráť do zápisníc z rokovania dozornej rady, o takto získaných informáciách je povinný zachovávať mlčanlivosť.
- j. Akcionár má právo nahliadnuť v sídle spoločnosti do listín, ktoré sa ukladajú do zbierky listín podľa osobitného zákona a vyžiadať si kópie týchto listín alebo ich zaslanie na ním uvedenú adresu, a to na svoje náklady a nebezpečenstvo.
- k. Valné zhromaždenie rozhoduje väčšinou hlasov prítomných akcionárov, pokiaľ všeobecne platné právne predpisy alebo stanov nevyžadujú inú väčšinu.
- l. Na rozhodnutie valného zhromaždenia sa vyžaduje dvojtretinová väčšina hlasov prítomných akcionárov, v prípadoch ak rozhoduje:
 - I. o zmene stanov spoločnosti,
 - II. zvýšení základného imania spoločnosti,
 - III. o vydaní prioritných dlhopisov alebo vymeniteľných dlhopisov,
 - IV. o podmienenom zvýšení základného imania spoločnosti, v súvislosti s vydaním prioritných dlhopisov alebo vymeniteľných dlhopisov,
 - V. o znížení základného imania spoločnosti,
 - VI. o zrušení spoločnosti,
 - VII. o zmene právnej formy spoločnosti, ak prestane byť bankou,
 - VIII. o skončení obchodovania s akciami spoločnosti na burze trhu kótovaných cenných papierov,
 - IX. o poverení predstavenstva na zvýšenie základného imania podľa § 210 obchodného zákonníka,
 - X. o obmedzení práva akcionára na prednostné upisovanie akcií, ak to vyžadujú dôležité záujmy spoločnosti,
 - XI. o iných veciach, ak to výslovne ustanovuje všeobecne záväzný právny predpis.

8. OPIS PRÁV SPOJENÝCH S DLHOPISMI ISIN SK4120004995

Banka 31. mája 2006 emitovala dlhopisy s menovitou hodnotou 100 tis. Sk v celkovom objeme emisie 100 000 tis. Sk. Výnos z dlhopisov je vyplácaný štvrťročne k 28.2., 31.5., 31.8. a 30.11. bežného roka a je určený pohyblivou úrokovou sadzbou vo výške 3M BRIBOR + 0,25 % p.a. z menovitej hodnoty dlhopisu. Výnos je stanovený druhý pracovný deň pred začiatkom úrokového obdobia. Báza pre výpočet výnosu je ACT/ACT. Dlhopisy sú splatné 31. mája 2009. Uvedené dlhopisy nie sú vydané na základe verejnej ponuky a nie sú prijaté na trh kótovaných cenných papierov ani na žiadny iný trh burzy cenných papierov. Banka sa sama zaväzuje splatiť majiteľom dlhopisov menovitú hodnotu dlhopisu a vyplácať výnos dlhopisu v termínoch stanovených emisnými podmienkami. S dlhopismi nie sú spojené žiadne predkupné, výmenné a iné práva, s výnimkou práv uvedených v emisných podmienkach. Práva z dlhopisov sa premlčia po uplynutí 10 rokov odo dňa ich splatnosti. Dlhopis je prevoditeľný na nového majiteľa bez obmedzenia. Predčasné splatenie menovitej hodnoty dlhopisov nie je možné.

9. OPIS PRÁV SPOJENÝCH S DLHOPISMI ISIN SK4120005125

Banka 25. októbra 2006 emitovala dlhopisy s menovitou hodnotou 100 tis. Sk v celkovom objeme emisie 300 000 tis. Sk. Výnos z dlhopisov je vyplácaný štvrťročne k 25.1., 25.4., 25.7. a 25.10. bežného roka a je určený pohyblivou úrokovou sadzbou vo výške 3M BRIBOR + 0,25 % p.a. z menovitej hodnoty dlhopisu. Výnos je stanovený druhý pracovný deň pred začiatkom úrokového obdobia. Báza pre výpočet výnosu je ACT/ACT. Dlhopisy sú splatné 25. októbra 2009. Uvedené dlhopisy nie sú vydané na základe verejnej ponuky a nie sú prijaté na trh kótovaných cenných papierov ani na žiadny iný trh burzy cenných papierov. Banka sa sama zaväzuje splatiť majiteľom dlhopisov menovitú hodnotu dlhopisu a vyplácať výnos dlhopisu v termínoch stanovených emisnými podmienkami. S dlhopismi nie sú spojené žiadne predkupné, výmenné a iné práva, s výnimkou práv uvedených v emisných podmienkach. Práva z dlhopisov sa premlčia po uplynutí 10 rokov odo dňa ich splatnosti. Dlhopis je prevoditeľný na nového majiteľa bez obmedzenia. Predčasné splatenie menovitej hodnoty dlhopisov nie je možné.

10. OPIS PRÁV SPOJENÝCH S DLHOPISMI ISIN SK4120005224

Banka 7. decembra 2006 emitovala dlhopisy s menovitou hodnotou 100 tis. Sk v celkovom objeme emisie 125 000 tis. Sk. Výnos z dlhopisov je vyplácaný štvrťročne k 7.3., 7.6., 7.9. a 7.12. bežného roka a je určený pohyblivou úrokovou sadzbou vo výške 3M BRIBOR + 0,25 % p.a. z menovitej hodnoty dlhopisu. Výnos je stanovený druhý pracovný deň pred začiatkom úrokového obdobia. Báza pre výpočet výnosu je ACT/ACT. Dlhopisy sú splatné 7. decembra 2011. Uvedené dlhopisy nie sú vydané na základe verejnej ponuky a nie sú prijaté na trh kótovaných cenných papierov ani na žiadny iný trh burzy cenných papierov. Banka sa sama zaväzuje splatiť majiteľom dlhopisov menovitú hodnotu dlhopisu a vyplácať výnos dlhopisu v termínoch stanovených emisnými podmienkami. S dlhopismi nie sú spojené žiadne predkupné, výmenné a iné práva, s výnimkou práv uvedených v emisných podmienkach. Práva z dlhopisov sa premlčia po uplynutí 10 rokov odo dňa ich splatnosti. Dlhopis je prevoditeľný na nového majiteľa bez obmedzenia. Predčasné splatenie menovitej hodnoty dlhopisov nie je možné.

Banka k 31.12.2006 predala 1 068 ks dlhopisov ISIN 4120005224 v celkovej menovitej hodnote 106 800 tis. Sk.

11. OSTATNÉ

Banka nevydala žiadne vymeniteľné dlhopisy.

Privatbanka, a.s.

Individuálna účtovná závierka

Zostavená v súlade s medzinárodnými štandardmi
finančného vykazovania

za rok, ktorý sa skončil 31. decembra 2006

Obsah

Správa nezávislého audítora	3
Súvaha	4
Výkaz ziskov a strát	5
Výkaz zmien vo vlastnom imaní	6
Výkaz peňažných tokov	7
Poznámky k individuálnej účtovnej závierke	8

Správa nezávislého audítora

Akcionárom Privatbanky, a. s.:

Uskutočnili sme audit priloženej účtovnej závierky Privatbanky, a. s. („banka“), ktorá obsahuje súvahu k 31. decembru 2006, výkaz ziskov a strát, výkaz o zmenách vo vlastnom imaní a výkaz o peňažných tokoch za rok, ktorý k uvedenému dátumu skončil, a tiež súhrn uplatňovaných účtovných zásad a účtovných metód a ďalšie vysvetľujúce poznámky.

Zodpovednosť štatutárneho orgánu banky

Štatutárny orgán banky je zodpovedný za zostavenie a objektívnu prezentáciu účtovnej závierky v súlade s Medzinárodnými štandardami pre finančné vykazovanie vo forme prijatej do legislatívy Európskej únie. Táto zodpovednosť zahŕňa návrh, implementáciu a zachovávanie interných kontrol relevantných pre prípravu a objektívnu prezentáciu účtovnej závierky, ktorá neobsahuje významné nesprávnosti, či už v dôsledku podvodu alebo chyby, ďalej výber a uplatňovanie vhodných účtovných zásad a účtovných metód, ako aj uskutočnenie účtovných odhadov primeraných za daných okolností.

Zodpovednosť audítora

Našou zodpovednosťou je vyjadriť názor na túto účtovnú závierku na základe nášho auditu. Audit sme uskutočnili v súlade s Medzinárodnými audítorskými štandardami. Podľa týchto štandardov máme dodržiavať etické požiadavky, naplánovať a vykonať audit tak, aby sme získali primerané uistenie, že účtovná závierka neobsahuje významné nesprávnosti.

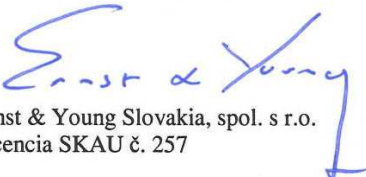
Súčasťou auditu je uskutočnenie postupov na získanie audítorských dôkazov o sumách a informáciách vykázaných v účtovnej závierke. Zvolené postupy závisia od rozhodnutia audítora, vrátane posúdenia rizika významných nesprávností v účtovnej závierke, či už v dôsledku podvodu alebo chyby. Pri posudzovaní tohto rizika audítor berie do úvahy interné kontroly relevantné pre zostavenie a objektívnu prezentáciu účtovnej závierky, aby mohol navrhnúť vhodné audítorské postupy, nie však za účelom vyjadrenia názoru na účinnosť interných kontrol banky. Audit ďalej obsahuje zhodnotenie vhodnosti použitých účtovných zásad a účtovných metód a primeranosti významných účtovných odhadov uskutočnených štatutárnym orgánom banky, ako aj zhodnotenie prezentácie účtovnej závierky ako celku.

Sme presvedčení, že audítorské dôkazy, ktoré sme získali, poskytujú dostatočné a primerané východisko pre náš názor.


Názor

Podľa nášho názoru účtovná závierka vyjadruje objektívne vo všetkých významných súvislostiach finančnú situáciu banky k 31. decembru 2006 a výsledok jej hospodárenia a peňažné toky za uvedený rok v súlade s Medzinárodnými štandardami pre finančné vykazovanie vo forme prijatej do legislatívy Európskej únie.

2. februára 2007
Bratislava, Slovenská republika



Ernst & Young Slovakia, spol. s r.o.
Licencia SKAU č. 257



Ing. Dalimil Draganovský
Licencia SKAU č. 893

	Bod. pozn.	2006 tis. Sk	2005 tis. Sk
Aktíva			
Peňažné prostriedky a ich ekvivalenty	3.	3 569 559	2 320 797
Pohľadávky voči bankám		-	-
Pohľadávky voči klientom	4.	1 958 433	1 199 673
Cenné papiere k dispozícii na predaj	6.	1 213 575	1 567 909
Cenné papiere vykazované v reálnych hodnotách cez výsledovku	7.	594 368	256 435
Investície v dcérskych a pridružených spoločnostiach	8.	210	210
Hmotný a nehmotný majetok	9.	40 597	93 469
Odložená daňová pohľadávka	10.	360	16 378
Ostatné aktíva	11.	21 540	10 470
Aktíva celkom		7 398 642	5 465 341
Závázky a vlastné imanie			
Závázky voči bankám	12.	264 399	30 283
Závázky voči klientom	13.	4 288 563	4 142 570
Závázky z dlhových cenných papierov	14.	2 015 974	510 486
Rezervy	15.	19 430	15 950
Ostatné záväzky	16.	92 955	82 115
Závázky celkom		6 681 321	4 781 404
Vlastné imanie			
Základné imanie	17.	756 874	756 874
Kapitálové fondy a fondy zo zisku		51 454	47 180
Oceňovacie rozdiely z cenných papierov k dispozícii na predaj, vrátane odloženej dane		(4 861)	25 698
Nerozdelený zisk/strata		(86 146)	(145 815)
Vlastné imanie celkom		717 321	683 937
Závázky a vlastné imanie celkom		7 398 642	5 465 341

Účtovná závierka bola schválená predstavenstvom dňa 2. februára 2007 a podpísaná:



Ing. Viliam Ostrožlík
predseda predstavenstva a
generálny riaditeľ



Ing. Vladimír Hrdina
člen predstavenstva a
vrchný riaditeľ

Poznámky na stranách 8 až 41 sú súčasťou tejto účtovnej závierky.

	Bod. pozn.	2006 tis. Sk	2005 tis. Sk
Úrokové výnosy a obdobné výnosy	23.	378 644	203 670
Úrokové náklady a obdobné náklady	24.	(227 526)	(95 444)
Čisté úrokové výnosy		151 118	108 226
Výnosy z poplatkov a provízií	25.	24 764	17 334
Náklady na poplatky a provízie	26.	(15 700)	(6 255)
Čisté prijaté poplatky a provízie		9 064	11 079
Zisk/strata z obchodovania	27.	23 123	57 728
Ostatné výnosy	28.	3 649	3 850
Prevádzkové výnosy		186 954	180 883
Všeobecné prevádzkové náklady	29.	(141 289)	(137 704)
Odpisy k hmotnému a nehmotnému majetku	9.	(11 982)	(13 083)
Prevádzkové náklady		(153 271)	(150 787)
Prevádzkový zisk/strata pred tvorbou opravných položiek a rezerv a odpisov		33 683	30 096
Tvorba/rozpustenie opravných položiek a odpisy pohľadávok	30.	21 635	7 064
Zostatková cena vyradeného hmotného majetku		(139 405)	(47 842)
Výnosy z predaja hmotného majetku		78 683	14 333
Rozpustenie opravných položiek k hmotnému majetku		87 043	44 847
Tvorba/rozpustenie rezerv na záväzky z hlavných činností	15.	2 155	(1 114)
Zisk pred zdanením		83 794	47 384
Daňový výnos/náklad	19.	(19 852)	(4 651)
Zisk po zdanení		63 942	42 733

Poznámky na stranách 8 až 41 sú súčasťou tejto účtovnej závierky.

**Výkaz zmien vo vlastnom imaní
za rok, ktorý sa skončil 31. decembra 2006**

	Základné imanie tis. Sk	Nerozdelený zisk/strata tis. Sk	Zákonný rezervný fond tis. Sk	Precenenie CP k dispozícii na predaj, vrátane odloženej dane tis. Sk	Spolu tis. Sk
k 1. januáru 2005	756 874	(184 470)	43 102	32 618	648 124
Cenné papiere k dispozícii na predaj - zmeny počas roka 2005	-	-	-	(8 008)	(8 008)
Zmena odloženej dane k cenným papierom k dispozícii na predaj	-	-	-	1 088	1 088
Výnosy a náklady účtované priamo do vlastného imania	-	-	-	(6 920)	(6 920)
Povinný prídel do rezervného fondu	-	(4 078)	4 078	-	-
Zisk za rok 2005	-	42 733	-	-	42 733
k 31. decembru 2005	756 874	(145 815)	47 180	25 698	683 937
k 1. januáru 2006	756 874	(145 815)	47 180	25 698	683 937
Cenné papiere k dispozícii na predaj - zmeny počas roka 2006	-	-	-	(34 395)	(34 395)
Zmena odloženej dane k cenným papierom k dispozícii na predaj	-	-	-	3 836	3 836
Výnosy a náklady účtované priamo do vlastného imania	-	-	-	(30 559)	(30 559)
Povinný prídel do rezervného fondu	-	(4 273)	4 273	-	-
Zisk za rok 2006	-	63 942	-	-	63 942
k 31. decembru 2006	756 874	(86 146)	51 454	(4 861)	717 321

Poznámky na stranách 8 až 41 sú súčasťou tejto účtovnej závierky.

**Výkaz peňažných tokov
za rok, ktorý sa skončil 31. decembra 2006**

	Bod. pozn.	2006 tis. Sk	2005 tis. Sk
Peňažné toky z prevádzkových činností			
Zisk pred zmenami v prevádzkových aktívach a pasívach	31.	(105 453)	(65 047)
Zvýšenie/zníženie stavu pohľadávok voči bankám		-	393 295
Zvýšenie/zníženie stavu pohľadávok voči klientom		(687 125)	(660 956)
Zvýšenie/zníženie stavu cenných papierov vykazovaných v reálnych hodnotách cez výsledovku		(337 933)	(255 901)
Zvýšenie/zníženie stavu cenných papierov k dispozícii na predaj		318 045	(443 628)
Zvýšenie/zníženie stavu ostatných aktív		(13 251)	7 704
Zvýšenie/zníženie stavu záväzkov voči bankám		234 116	(276 759)
Zvýšenie/zníženie stavu záväzkov voči klientom		141 840	1 246 988
Zvýšenie/zníženie stavu záväzkov z emitovaných dlhových CP		993 433	(105 279)
Zvýšenie/zníženie stavu ostatných záväzkov		16 476	44 404
Platby dane z príjmu		(1 653)	-
Úroky prijaté		384 374	200 318
Úroky zaplatené		(218 118)	(97 140)
Čisté peňažné toky z prevádzkových činností		724 751	(12 001)
Peňažné toky z investičných činností			
Nákup hmotného a nehmotného majetku		(11 472)	(15 546)
Predaj hmotného a nehmotného majetku		28 683	14 113
Čisté peňažné toky z investičných činností		17 211	(1 433)
Peňažné toky z finančných činností			
Príjmy z emisie dlhodobých dlhových cenných papierov		506 800	-
Vyplatené dividendy		-	-
Čisté peňažné toky z finančných činností		506 800	-
Čisté zvýšenie/zníženie peňažných prostriedkov a ich ekvivalentov		1 248 762	(13 434)
Peňažné prostriedky a ich ekvivalenty na začiatku roka	3.	2 320 797	2 334 231
Peňažné prostriedky a ich ekvivalenty na konci roka	3.	3 569 559	2 320 797

Poznámky na stranách 8 až 41 sú súčasťou tejto účtovnej závierky.

1. VŠEOBECNÉ INFORMÁCIE

Založenie

Privatbanka, a.s. (ďalej len „banka“) bola založená a do obchodného registra bola zapísaná v roku 1995. Banka začala svoju činnosť 22. mája 1996.

Hlavná činnosť

Medzi hlavné činnosti banky patrí poskytovanie širokého rozsahu bankových a finančných služieb fyzickým a právnickým osobám podľa bankového povolenia.

Bankové povolenie bolo banke udelené v nasledovnom rozsahu:

1. prijímanie vkladov,
2. poskytovanie úverov,
3. tuzemské prevody peňažných prostriedkov a cezhraničné prevody peňažných prostriedkov (platobný styk a zúčtovanie),
4. poskytovanie investičných služieb pre klientov v rozsahu osobitného povolenia,
5. investovanie do cenných papierov na vlastný účet,
6. obchodovanie na vlastný účet,
 - a) s finančnými nástrojmi peňažného trhu v slovenských korunách a v cudzej mene, vrátane zmenárenskej činnosti,
 - b) s finančnými nástrojmi kapitálového trhu v slovenských korunách a v cudzej mene,
 - c) s mincami z drahých kovov, pamätnými bankovkami a pamätnými mincami, hárkami bankoviek a súbormi obehových mincí,
7. správu pohľadávok klienta na jeho účet vrátane súvisiaceho poradenstva,
8. finančný lízing,
9. poskytovanie záruk, otváranie a potvrdzovanie akreditívov,
10. vydávanie a správa platobných prostriedkov,
11. poskytovanie poradenských služieb v oblasti podnikania,
12. vydávanie cenných papierov, účasť na vydávaní cenných papierov a poskytovanie súvisiacich služieb,
13. finančné sprostredkovanie,
14. uloženie vecí,
15. prenájom bezpečnostných schránok,
16. poskytovanie bankových informácií,
17. funkciu depozitára podľa osobitného predpisu,
18. spracúvanie bankoviek, mincí, pamätných bankoviek a pamätných mincí.

Akcionárska štruktúra

Akcionárska štruktúra je nasledovná:

%	2006	2005
BASL Beteiligungsverwaltungs GmbH, Viedeň	49,58	49,58
Allianz-Slovenská poisťovňa, a.s., Bratislava	19,82	19,82
Ostatné (menej ako 10%)	30,60	30,60
Spolu	100,00	100,00

Spoločnosť BASL Beteiligungsverwaltungs GmbH je pod 100% kontrolou spoločnosti Meindl Bank AG, so sídlom v Rakúsku. Spoločnosť BASL Beteiligungsverwaltungs GmbH zahŕňa banku do vlastných konsolidovaných výkazov.

Investície v dcérskych a pridružených spoločnostiach

K 31. decembru 2006 banka mala nasledovnú dcérsku spoločnosť:

Názov	Činnosť	Podiel (%)
Privatfin, s.r.o.	faktoring, forfaiting, činnosť organizačných a ekonomických poradcov, poskytovanie leasingových služieb	100

Spoločnosť Privatfin, s.r.o. sa premenovala z pôvodného názvu BS FIN, s.r.o. dňa 2. júna 2006. Spoločnosť nevykonáva činnosti vo významnom objeme.

Geografická sieť

V roku 2006 banka vykonávala svoju činnosť prostredníctvom siete 6 pobočiek v Banskej Bystrici, Brezne, Bratislave (2 pobočky), Trenčíne a Prešove. V priebehu roka 2006 banka ukončila činnosť v pobočkách v Trenčíne a v Prešove.

Zoznam členov predstavenstva

Členovia predstavenstva banky sú nasledovní:

- | | | |
|----------------------------|---------------|---------------------|
| 1. Ing. Viliam Ostrožlík | - predseda | - menovaný 6.8.2003 |
| 2. Ing. Ľubomír Lorencovič | - podpredseda | - menovaný 6.8.2003 |
| 3. Ing. Vladimír Hrdina | - člen | - menovaný 6.8.2003 |

Dozorná rada

Členovia dozornej rady banky sú nasledovní:

volení valným zhromaždením:

- | | | |
|---------------------------------------|---------------|----------------------|
| 1. MMag. Peter Weinzierl | - predseda | - menovaný 6.8.2003 |
| 2. Dr. Alexander Waldstein-Wartenberg | - podpredseda | - menovaný 6.8.2003 |
| 3. Ing. Ladislav Márton | - člen | - menovaný 19.9.2002 |
| 4. Dr. Carl Wolfgang Lafite | - člen | - menovaný 6.8.2003 |

2. ÚČTOVNÉ POSTUPY

Významné účtovné postupy aplikované bankou sú nasledovné:

(a) Základ pre vypracovanie individuálnej účtovnej závierky
Všeobecné informácie

Individuálna účtovná závierka bola vypracovaná v súlade s medzinárodnými štandardmi finančného vykazovania („IFRS“) vydanými Radou pre medzinárodné účtovné štandardy („IASB“) a interpretáciami vydanými IASB výborom pre interpretáciu medzinárodného finančného vykazovania v znení prijatom Komisiou ES v súlade s Nariadením Európskeho parlamentu a Rady ES a v súlade s § 17 ods. 6 zákona č. 431/2002 Z.z. o účtovníctve v platnom znení.

Banka prvý krát aplikuje IFRS v individuálnej účtovnej závierke zostavenej k 31. decembru 2006 s dátum prechodu na IFRS 1. januára 2005. Posledná individuálna účtovná závierka zostavená podľa slovenských štandardov je vypracovaná k 31. decembru 2005. K dátumu prechodu na IFRS nevznikli žiadne rozdiely vo vlastnom imaní, hospodárskom výsledku a ostatných položkách súvahy, ktoré by súviseli s prechodom zo slovenských štandardov na IFRS.

Všetky údaje sú uvedené v slovenských korunách (Sk). Mernou jednotkou sú tisíce Sk, ak nie je uvedené inak. Údaje uvedené v zátvorkách predstavujú záporné hodnoty. Účtovná závierka bola pripravená na princípoch časového rozlíšenia nákladov a výnosov a historických cien, s výnimkou vybraných finančných nástrojov oceňovaných reálnou hodnotou.

Účtovná závierka banky bola zostavovaná za predpokladu nepretržitého pokračovania jej činnosti.

Keďže sa prevádzkové činnosti banky nevyznačujú výrazne odlišnými rizikami a ziskovosťou, a regulačné prostredie, charakter služieb, obchodné procesy a typy klientov vo vzťahu k produktom a službám, ktoré poskytuje, sú pre všetky jej činnosti homogénne, banka funguje ako jednotka pôsobiaca v jedinom obchodnom segmente.

Účtovné metódy

Banka pripravila túto individuálnu účtovnú závierku v súlade s IFRS 1, pričom nevyužila žiadnu z možných výnimiek. Konsolidovaná závierka banky zostavená v súlade s IFRS bola pripravená 2. februára 2007 a je k dispozícii v sídle banky.

(b) Deň uskutočnenia účtovného prípadu

Banka používa pri zaúčtovaní a odúčtovaní finančných nástrojov dátum finančného vysporiadania.

Účtovné prípady kúpy alebo predaja finančných aktív s obvyklým termínom dodania (spotové operácie) sa odo dňa dohodnutia obchodu do dňa vyrovnania obchodu účtujú na podsúvahových účtoch a v deň vyrovnania obchodu sa zruší podsúvahový zápis a účtuje sa na súvahových účtoch.

(c) Dlhové cenné papiere, akcie a podielové listy

Štátne pokladničné poukážky, dlhopisy a ostatné dlhové cenné papiere a akcie vrátane podielových listov sa členia podľa zámeru banky, s ktorým boli obstarané na portfólio cenných papierov vykazovaných v reálnych hodnotách cez výsledovku a na portfólio cenných papierov určených na predaj.

Všetky cenné papiere, ktoré vlastní banka, sa vykazujú k dátumu vyrovnania. Prvotne sa oceňujú v reálnej hodnote, vrátane transakčných nákladov okrem portfólia cenných papierov vykazovaných v reálnych hodnotách cez výsledovku.

Pri dlhových cenných papieroch sa prvotné ocenenie postupne zvyšuje alebo znižuje o nabiehajúce úrokové výnosy. Prémia a diskont pri dlhových cenných papieroch sú súčasťou úrokových výnosov odo dňa obstarania do dňa splatnosti alebo predaja cenných papierov.

Cenné papiere vykazované v reálnych hodnotách cez výsledovku

Dlhové a majetkové cenné papiere vykazované v reálnych hodnotách cez výsledovku sa definujú ako cenné papiere, ktoré banka drží s úmyslom ich ďalšieho predaja, aby získala na krátkodobých cenových výkyvoch alebo akékoľvek finančné aktíva, ktoré boli pri obstaraní zaklasifikované do tohto portfólia. Po prvotnom zaúčtovaní sa tieto cenné papiere následne vykazujú v reálnej hodnote. Zmeny reálnej hodnoty takýchto aktív sa vykazujú vo výkaze ziskov a strát ako „Zisk/strata z obchodovania“.

Reálna hodnota používaná pre ocenenie cenných papierov sa určuje ako trhovú cenu vyhlásenú ku dňu ocenenia, ak existuje aktívny trh na ktorom je možné cenný papier prediť.

Ak nie je možné určiť reálnu hodnotu trhovou cenou, reálna hodnota je určená kvalifikovaným odhadom.

Výnosy z úrokov z cenných papierov vykazovaných v reálnych hodnotách cez výsledovku sa denne časovo rozlišujú na základe efektívnej úrokovej miery a vykazujú vo výkaze ziskov a strát ako „Úrokové výnosy a obdobné výnosy“.

Cenné papiere k dispozícii na predaj

Cenné papiere k dispozícii na predaj sú cenné papiere vo vlastníctve banky, ktoré nie sú cennými papiermi vykazovanými v reálnych hodnotách cez výsledovku, cennými papiermi držanými do splatnosti a úvermi a inými pohľadávkami. Po prvotnom ocenení sa tieto cenné papiere následne vykazujú v reálnej hodnote.

Precenenie cenných papierov k dispozícii na predaj sa pri predaji alebo splatnosti týchto cenných papierov stáva súčasťou ziskov alebo strát bežného obdobia, ktoré sa vykazujú vo výkaze ziskov a strát ako „Zisk/strata z obchodovania“.

Výnosy z úrokov z cenných papierov k dispozícii na predaj sa denne časovo rozlišujú na základe efektívnej úrokovej miery a vykazujú vo výkaze ziskov a strát ako „Úrokové výnosy a obdobné výnosy“.

V prípade znehodnotenia cenných papierov k dispozícii na predaj sa rozdiel medzi účtovnou hodnotou a reálnou hodnotou ku dňu účtovnej závierky presunie z vlastného imania do výsledovky. Zrušenie znehodnotenia akcií vrátane podielových listov a ostatných podielov, ktoré sú klasifikované ako cenné papierov k dispozícii na predaj, sa nevykazuje vo výsledovke. Zrušenie znehodnotenia dlhových cenných papierov, ktoré sú klasifikované ako cenné papierov k dispozícii na predaj, sa vykáže vo výsledovke, ak sa zvýšenie reálnej hodnoty objektívne vzťahuje na udalosť, ktorá nastala po vykázaní znehodnotenia vo výsledovke.

(d) Dcérske spoločnosti a pridružené spoločnosti

Dcérske a pridružené spoločnosti sú oceňované obstarávacou cenou zníženou o opravné položky z titulu znehodnotenia a to individuálne za každý podiel.

(e) Zmluvy o predaji a spätnom nákupe („REPO“)

Obchody, pri ktorých sa cenné papiere predávajú so záväzkom spätného nákupu (repo obchody) za vopred dohodnutú cenu alebo sa nakupujú so záväzkom spätného predaja (obrátené repo obchody), sú účtované ako prijaté úvery so zabezpečovacím prevodom cenných papierov alebo poskytnuté úvery so zabezpečovacím prevodom cenných papierov. Vlastnícke právo k cenným papierom má subjekt poskytujúci úver. Cenné papiere poskytnuté v repo obchode ostávajú zahrnuté v súvahe na samostatných analytických účtoch cenných papierov a suma získaná prevodom cenných papierov v rámci repo obchodu je vykázaná v súvahe v položke „Záväzky bankám“ alebo v položke „Záväzky voči klientom“. Cenné papiere prijaté v obrátenom repo obchode sú evidované v podsúvahe. Úver poskytnutý v rámci obráteného repo obchodu je v súvahe v položkách „Peňažné prostriedky a ich ekvivalenty, „Pohľadávky voči bankám“ alebo v položke „Pohľadávky voči klientom“. Pri dlhopisoch prevedených v rámci repo obchodov sa úrok časovo rozlišuje, v prípade dlhopisov prijatých v rámci obrátených repo obchodov sa úrok časovo nerozlišuje.

Výnosy a náklady vzniknuté v rámci repo a obrátených repo obchodov ako rozdiel medzi predajnou a nákupnou cenou sú časovo rozlišované počas doby trvania obchodu a vykázané vo výkaze ziskov a strát ako „Úrokové výnosy a obdobné výnosy“ alebo „Úrokové náklady a obdobné náklady“.

(f) Operácie s cennými papiermi pre klientov

Cenné papiere prijaté bankou do úschovy, správy alebo na uloženie sú účtované v menovitej hodnote v podsúvahe. Cenné papiere prevzaté bankou na riadenie sa účtujú v reálnej hodnote v podsúvahe. V súvahe sú v pasívach účtované záväzky banky voči klientom hlavne z dôvodu prijatej hotovosti určenej na nákup cenných papierov, hotovosti určenej na vrátenie klientovi atď.

(g) Pohľadávky voči bankám a klientom

Úvery poskytnuté bankou sa pri prvotnom zaúčtovaní oceňujú v reálnej hodnote. Následne sa oceňujú v amortizovanej hodnote zníženej o opravné položky. Časové rozlíšenie úrokových výnosov je súčasťou účtovnej hodnoty týchto pohľadávok.

Úvery poskytnuté klientom sa periodicky testujú na zníženie hodnoty. Opravné položky zo zníženia hodnoty sa pri úvere alebo skupine podobných úverov vykazujú, ak je ich účtovná hodnota vyššia ako ich odhadovaná spätne ziskateľná hodnota. Spätne ziskateľná hodnota je súčasná hodnota očakávaných budúcich peňažných tokov vrátane súm spätne ziskateľných zo záruk a zábezpek, diskontovaná pôvodnou efektívnou úrokovou sadzbou úveru. Zmena opravnej položky sa vykazuje v čistom zisku za rok.

V prípade, že nie je šanca na vymoženie pohľadávky, banka odpíše na základe rozhodnutia úverového výboru banky nevyvymožiteľnú časť pohľadávky do nákladov.

(h) Tvorba rezerv

Rezerva je záväzok, s neurčitým časovým vymedzením alebo výškou. Rezerva sa tvorí v prípade splnenia nasledujúcich kritérií:

- existuje povinnosť (právna alebo vecná) plniť, ktorá je výsledkom minulých udalostí,
- je pravdepodobné, že plnenie nastane a vyžiada si úbytok peňažných prostriedkov predstavujúcich ekonomický prospech,
- je možné vykonať primerane spoľahlivý odhad plnení.

V rámci bežnej činnosti banka vstupuje do záväzkových vzťahov v súvislosti s inštrumentmi, ktoré sa vykazujú na podsúvahových účtoch a ktoré zahŕňajú najmä záruky, akreditívy a záväzky súvisiace s nevyčerpanými úverovými prostriedkami. Banka tvorí rezervu na riziká vyplývajúce z podsúvahových expozícií, ktoré podľa odhadov vedenia banky existujú k dátumu súvahy.

(i) Hmotný a nehmotný majetok

Hmotný a nehmotný majetok zahŕňa nehmotný majetok a budovy, prístroje a zariadenia.

Hmotný majetok a nehmotný majetok sa účtuje v obstarávacej cene zníženej o oprávky a opravné položky. Obstarávacia cena zahŕňa cenu obstarania a ostatné náklady súvisiace s obstaraním, napr. dopravu, clo alebo provízie.

Náklady na rozšírenie, modernizáciu alebo rekonštrukciu, vedúce k zvýšeniu produktivity, kapacity alebo účinnosti, sa aktivujú. Náklady na opravy a údržbu sa účtujú do výkazu ziskov a strát v čase ich vzniku.

Výška odpisov sa počíta pomocou metódy rovnomerných odpisov s cieľom odpísať obstarávaciu cenu jednotlivých položiek majetku na ich zostatkovú hodnotu počas ich odhadovanej ekonomickej životnosti.

Odhadovaná ekonomickej životnosť hmotného a nehmotného majetku:

Software a patenty	od 4 rokov na základe doby používania
Budovy	20 až 50 rokov
Ostatné	4 až 12 rokov

Nedokončené investície, pozemky a umelecké diela sa neodpisujú. Odpisovanie nedokončených investícií sa začína v okamihu zaradenia príslušných aktív do používania.

Majetok s nulovou zostatkovou cenou, ktorý stále banka používa, predstavuje najmä software. Trhová hodnota uvedeného majetku je rovná nule.

(j) Prepočet cudzej meny

Peňažné aktíva a pasíva vyjadrené v cudzej mene sa prepočítavajú na slovenské koruny kurzom Národnej banky Slovenska platným k dátumu zostavenia účtovnej závierky. Výnosy a náklady vyjadrené v cudzej mene sa vykazujú kurzom Národnej banky Slovenska platným k dátumu uskutočnenia transakcie.

Rozdiel medzi zmluvným kurzom transakcie a kurzom Národnej banky Slovenska platným k dátumu uskutočnenia transakcie sa zahrnie do riadku „Zisk/strata z obchodovania“, rovnako ako aj zisky a straty z pohybov výmenných kurzov po dátume transakcie.

(k) Finančné deriváty

Finančné deriváty zahŕňajú menové a úrokové swapy, menové a úrokové forwardy, FRA a menové opcie (nákupné i predajné) a ostatné finančné deriváty.

Finančné deriváty sa vykazujú v reálnej hodnote. Nerealizované zisky a straty z finančných derivátov sa vykazujú ako „Ostatné aktíva“ alebo „Ostatné záväzky“. Realizované a nerealizované zisky a straty sú vo výkaze ziskov a strát zahrnuté v položke „Zisk/strata z obchodovania“. Reálna hodnota finančných derivátov vychádza z kótovaných trhových cien alebo oceňovacích modelov, ktoré zohľadňujú súčasnú trhovú hodnotu podkladového nástroja, vyplývajúcu z časovej hodnoty pri danej výnosovej krivke alebo faktory volatility vzťahujúce sa na predmetné pozície.

Určité transakcie s finančnými derivátmi, hoci poskytujú pri riadení rizika banky účinné ekonomické zabezpečenie, nespĺňajú kvalifikačné požiadavky na vykazovanie hedgingu podľa postupov účtovania, preto sa v účtovníctve vedú ako finančné deriváty držané na obchodovanie, pričom zisky a straty reálnej hodnoty sa vykazujú do výnosov alebo nákladov.

(l) Zdaňovanie

Daňový základ pre daň z príjmov sa prepočíta z hospodárskeho výsledku bežného obdobia pripočítaním daňovo neuznaných nákladov a odpočítaním výnosov, ktoré nepodliehajú dani z príjmov, ktorý je ďalej upravený o zľavy na dani a prípadné zápočty.

Odložená daň sa vypočíta zo všetkých prechodných rozdielov medzi daňovou základňou aktív a záväzkov a ich účtovnou hodnotou vykázanou v súvahe pri použití daňovej sadzby platnej pre nasledujúce daňové obdobie. O odloženej daňovej pohľadávke sa účtuje vo výške, v ktorej je pravdepodobné, že bude dosiahnutý daňový základ, ktorý umožní použiť odloženú daňovú pohľadávku.

(m) Úroky, poplatky a provízie

Úrokové výnosy a náklady sú zaúčtované vo výkaze ziskov a strát do obdobia, s ktorým časovo a vecne súvisia s použitím efektívnej úrokovej miery. Poplatky vznikajúce pri poskytnutí úverov klientom sa časovo rozlišujú a sú súčasťou efektívnej úrokovej miery týchto úverov.

(n) Významné účtovné predpoklady a odhady

Predpoklady

V procese uplatňovania účtovných zásad banky posudzovalo vedenie banky predpoklady, odhliadnuc od tých týkajúcich sa odhadov, ktoré významne ovplyvňujú čiastky vykázané vo finančných výkazoch.

Odhady

Príprava účtovnej závierky si vyžiadala, aby vedenie banky urobilo určité odhady a domnienky, ktoré majú vplyv na účtovné hodnoty majetku a záväzkov banky a vykazovanie podmienených položiek k súvahovému dňu ako aj vykazované výnosy a náklady za účtovné obdobie.

Banka odhaduje okrem iného: opravné položky k pohľadávkam voči klientom, rezervy na podsúvahové záväzky, životnosť, počas ktorej sa hmotný a nehmotný majetok odpisuje, zostatkové hodnoty hmotného a nehmotného majetku, opravné položky k hmotnému a nehmotnému majetku, rezervy na zamestnanecké požitky a právne nároky.

Budúce udalosti a ich vplyv sa nedá predvídať s určitosťou. Preto si účtovné odhady vyžadujú skúsenosti s posudzovaním a odhady použité pri príprave účtovnej závierky sa pri výskyte nových udalostí zmenia získaním ďalších skúseností, informácií a zmenou prostredia, v ktorom banka vykonáva svoju činnosť. Skutočné výsledky sa môžu od týchto odhadov líšiť.

Rôzne interpretácie daňových predpisov týkajúce sa činnosti banky môžu viesť k tvorbe daňových dohadných položiek, pre ktoré v súčasnosti neexistuje predpoklad objektívnej kvantifikácie. Štatutárnym orgánom banky však nie sú známe také dohadné položky, ktoré by mali vplyv na účtovnú závierku ako celok.

3. PEŇAŽNÉ PROSTRIEDKY A ICH EKVIVALENTY

tis. Sk	2006	2005
Pokladnica	24 142	31 783
Bežné účty v NBS (debetné zostatky)	10 909	212
Povinné minimálne rezervy v NBS	295 100	83 905
Poskytnuté úvery NBS (repoobchody)	2 691 178	1 692 583
Termínované vklady v NBS	-	380 042
Bežné účty v bankách (debetné zostatky)	55 316	30 520
Termínované vklady v bankách	491 708	101 157
Ostatné pohľadávky voči bankám	1 206	595
Spolu peňažné prostriedky a ich ekvivalenty brutto	3 569 559	2 320 797
Opravné položky k peňažným prostriedkom a ich ekvivalentom	-	-
Spolu peňažné prostriedky a ich ekvivalenty netto	3 569 559	2 320 797

Peňažné prostriedky a ich ekvivalenty zahŕňajú pokladničnú hotovosť, účty v Národnej banke Slovenska, úvery, vklady a iné pohľadávky voči NBS a ostatným bankám so zmluvnou dobou splatnosti do troch mesiacov. Povinné minimálne rezervy sú udržiavané vo výške stanovenej opatrením Národnej banky Slovenska a nie sú určené na každodenné použitie.

Pohľadávky voči bankám okrem pohľadávok z repoobchodov nie sú zabezpečené nijakým spôsobom. Repoobchody s NBS sú zabezpečené pokladničnými poukážkami NBS k 31. decembru 2006 v reálnej hodnote 2 691 308 tis. Sk (2005: 1 692 772 tis. Sk).

4. POHĽADÁVKY VOČI KLIENTOM
(a) Analýza pohľadávok voči klientom podľa druhu

tis. Sk	2006	2005
Úvery a pôžičky		
podnikateľom a právnickým osobám	1 837 788	1 212 888
fyzickým osobám	185 056	69 678
Pohľadávky z finančného prenájmu	929	1 779
Spolu pohľadávky voči klientom brutto	2 023 773	1 284 345
Opravné položky k pohľadávkam voči klientom (bod 5)	(65 340)	(84 672)
Spolu pohľadávky voči klientom netto	1 958 433	1 199 673

Pohľadávky voči klientom k 31.12.2006 zahŕňajú zostatok 119 630 tis. Sk, ktorý predstavujú pohľadávky z titulu nákupu a predaja cenných papierov a zo zmlúv o poskytnutí úveru so zabezpečovacím prevodom cenných papierov formou repoobchodov akciami v reálnej hodnote 47 487 tis. Sk.

Pohľadávky voči klientom k 31.12.2005 zahŕňajú zostatok 241 211 tis. Sk, ktorý predstavujú pohľadávky z titulu nákupu a predaja cenných papierov a zo zmlúv o poskytnutí úveru so zabezpečovacím prevodom cenných papierov formou repoobchodov akciami v reálnej hodnote 37 021 tis. Sk a dlhopismi v reálnej hodnote 133 665 tis. Sk.

(b) Analýza pohľadávok voči klientom podľa sektorového členenia

tis. Sk	2006	2005
Rezidenti		
Finančné organizácie	59 164	264 340
Nefinančné organizácie	1 664 609	884 927
Vládny sektor	-	-
Živnostníci	280	3 291
Obyvateľstvo	184 776	66 387
Nerezidenti		
Finančné organizácie	114 944	65 400
Spolu pohľadávky voči klientom brutto	2 023 773	1 284 345
Opravné položky k pohľadávkam voči klientom (bod 5)	(65 340)	(84 672)
Spolu pohľadávky voči klientom netto	1 958 433	1 199 673

5. OPRAVNÉ POLOŽKY

tis. Sk	1.1.2006	(Tvorba)/ použitie (bod 30)	Kurzový rozdiel	Predaj, postúpenie a odpísanie (bod 30)	31.12.2006
Pohľadávky voči klientom (bod 4)	(84 672)	19 450	(118)	-	(65 340)
CP k dispozícii na predaj (bod 6)	(2 119)	-	-	-	(2 119)
Ostatné aktíva (bod 11)	(2 503)	1 110	-	-	(1 393)
Spolu OP na pohľadávky	(89 294)	20 560	(118)	-	(68 852)
Hmotný a nehmotný majetok (bod 8)	(87 043)	2 239	-	84 804	-
Spolu opravné položky	(176 337)	22 799	(118)	84 804	(68 852)

tis. Sk	1.1.2005	(Tvorba)/ použitie (bod 30)	Kurzový rozdiel	Predaj, postúpenie a odpísanie (bod 30)	31.12.2005
Pohľadávky voči klientom (bod 4)	(95 986)	(22 243)	15	33 542	(84 672)
CP k dispozícii na predaj (bod 6)	(2 119)	-	-	-	(2 119)
Ostatné aktíva (bod 11)	(7 152)	1 449	-	3 200	(2 503)
Spolu OP na pohľadávky	(105 257)	(20 794)	15	36 742	(89 294)
Hmotný a nehmotný majetok (bod 8)	(131 889)	3 573	-	41 273	(87 043)
Spolu opravné položky	(237 146)	(17 221)	15	78 015	(176 337)

6. CENNÉ PAPIERE K DISPOZÍCII NA PREDAJ

tis. Sk	2006	2005
Štátne pokladničné poukážky tuzemské	-	-
Štátne dlhopisy tuzemské	342 283	551 670
Štátne dlhopisy zahraničné	-	45 345
Bankové dlhopisy tuzemské	472 290	597 617
Bankové dlhopisy zahraničné	134 620	127 887
Podnikové dlhopisy tuzemské	18 677	64 566
Podnikové dlhopisy zahraničné	179 792	145 918
Akcie tuzemské	3 680	3 680
Akcie zahraničné	1 976	973
Podielové listy zahraničné	62 376	32 372
Spolu cenné papiere k dispozícii na predaj brutto	1 215 694	1 570 028
Opravné položky (bod 5)	(2 119)	(2 119)
Spolu cenné papiere k dispozícii na predaj netto	1 213 575	1 567 909

7. CENNÉ PAPIERE VYKAZOVANÉ V REÁLNYCH HODNOTÁCH CEZ VÝSLEDOKU

tis. Sk	2006	2005
Štátne pokladničné poukážky tuzemské	-	49 317
Štátne dlhopisy tuzemské	121 884	31 991
Štátne dlhopisy zahraničné	7 874	-
Bankové dlhopisy tuzemské	90 561	30 037
Bankové dlhopisy zahraničné	294 522	145 084
Podnikové dlhopisy tuzemské	54 004	-
Podnikové dlhopisy zahraničné	25 523	6
Spolu CP vykazované v reálnych hodnotách cez výsledovku	594 368	256 435

8. INVESTÍCIE V DCÉRSKYCH A PRIDRUŽENÝCH SPOLOČNOSTIACH
(a) Investície v dcérskych spoločnostiach

Názov spoločnosti	Sídlo	Podiel na základnom imaní (tis. Sk)	Podiel na rezervnom fonde (tis. Sk)	Podiel na základnom imaní (%)	Účtovná hodnota (tis. Sk)
K 31.12.2006					
Privatfin, s.r.o.	Bratislava	200	10	100	210
K 31.12.2005					
Privatfin, s.r.o.	Banská Bystrica	200	10	100	210

(b) Investície v pridružených spoločnostiach

Banka nevlastnila v priebehu rokov 2006 a 2005 žiadne podiely v pridružených spoločnostiach.

9. HMOTNÝ A NEHMOTNÝ MAJETOK
(a) Zmeny hmotného a nehmotného majetku k 31. decembru 2006

tis. Sk	Pozemky	Budovy	Zariadenie a vybavenie	Motorové vozidlá	Software	Patenty a licencie	Preddavky a obstaranie hmotného majetku	Preddavky a obstaranie nehmotné- ho majetku	Spolu
Obstarávacia cena									
Stav k 1. januáru 2006	1 984	177 962	100 161	8 119	96 203	1 460	2 007	810	388 706
Prírastky	-	980	7 670	-	5 809	179	6 951	5 804	27 393
Úbytky	(1 984)	(167 471)	(54 941)	(1 160)	(20 145)	-	(8 958)	(6 505)	(261 164)
Stav k 31. decembru 2006	-	11 471	52 890	6 959	81 867	1 639	-	109	154 935
Oprávky									
Stav k 1. januáru 2006	-	(30 707)	(80 423)	(5 190)	(90 678)	(1 196)	-	-	(208 194)
Odpisy a zostatková cena predaného a vyradeného majetku	-	(137 897)	(7 556)	(1 286)	(2 235)	(233)	-	-	(149 207)
Úbytky	-	167 098	54 660	1 160	20 145	-	-	-	243 063
Stav k 31. decembru 2006	-	(1 506)	(33 319)	(5 316)	(72 768)	(1 429)	-	-	(114 338)
Opravné položky (bod 5)									
Stav k 1. januáru 2006	-	(87 043)	-	-	-	-	-	-	(87 043)
Úbytky	-	87 043	-	-	-	-	-	-	87 043
Stav k 31. decembru 2006	-	-	-	-	-	-	-	-	-
Zostatková cena									
Stav k 31. decembru 2006	-	9 965	19 571	1 643	9 099	210	-	109	40 597

Výška opotrebenia hmotného a nehmotného majetku vyjadrená prostredníctvom odpisov predstavuje v roku 2006 objem 11 982 tis. Sk.

(b) Zmeny hmotného a nehmotného majetku k 31. decembru 2005

tis. Sk	Pozemky	Budovy	Zariadenie a vybavenie	Motorové vozidlá	Software	Patenty a licencie	Preddavky a obstaranie hmotného majetku	Preddavky a obstaranie nehmotného majetku	Spolu
Obstarávacia cena									
Stav k 1. januáru 2005	2 331	230 215	100 111	7 307	90 254	1 186	9	2 142	433 555
Prírastky	-	2 628	12 069	1 354	5 980	274	19 252	3 635	45 192
Úbytky	(347)	(54 881)	(12 019)	(542)	(31)	-	(17 254)	(4 967)	(90 041)
Stav k 31. decembru 2005	1 984	177 962	100 161	8 119	96 203	1 460	2 007	810	388 706
Oprávk									
Stav k 1. januáru 2005	-	(34 029)	(86 653)	(4 355)	(87 767)	(1 186)	-	-	(213 990)
Odpisy a zostatková cena predaného a vyradeného majetku	-	(51 560)	(5 788)	(1 377)	(2 942)	(10)	-	-	(61 677)
Úbytky	-	54 882	12 018	542	31	-	-	-	67 473
Stav k 31. decembru 2005	-	(30 707)	(80 423)	(5 190)	(90 678)	(1 196)	-	-	(208 194)
Opravné položky (bod 5)									
Stav k 1. januáru 2005	-	(131 889)	-	-	-	-	-	-	(131 889)
Úbytky	-	44 846	-	-	-	-	-	-	44 846
Stav k 31. decembru 2005	-	(87 043)	-	-	-	-	-	-	(87 043)
Zostatková cena									
Stav k 31. decembru 2005	1 984	60 212	19 738	2 929	5 525	264	2 007	810	93 469

Výška opotrebenia hmotného a nehmotného majetku vyjadrená prostredníctvom odpisov predstavuje v roku 2005 objem 13 083 tis. Sk.

(c) Predaj hmotného majetku

Banka v roku 2006 predala hmotný majetok v zostatkovej hodnote pred tvorbou opravných položiek 139 365 tis. Sk (2005: 47 842 tis. Sk). Banka rozpustila opravné položky k predávanému hmotnému majetku vo výške 84 804 tis. Sk (2005: 41 273 tis. Sk). Bližšia charakteristika predaja budov vrátane pozemkov a zariadení je uvedená v nasledujúcej tabuľke:

tis. Sk	Rok predaja	Zostatková cena budovy	Zostatková cena pozemku	Zostatková cena zariadenia	Opravná položka ku dňu predaja	Čistá účtovná hodnota	Predajná cena	Celkový zisk/strata z predaja	Spôsob úhrady
Banská Bystrica	2 006	85 268	1 020	1 421	(46 165)	41 544	55 000	13 456	Banka poskytla úver vo výške 50 000 tis. Sk
Banská Bystrica	2 006	49 843	964	616	(38 639)	12 784	23 250	10 466	Kupujúci uhradil plnú výšku predajnej ceny
Brezno	2 005	47 418	347	-	(41 273)	6 492	14 113	7 621	Kupujúci uhradil plnú výšku predajnej ceny

10. ODLOŽENÁ DAŇ

Odložené daňové pohľadávky a záväzky sú nasledovné:

tis. Sk	Aktíva		Pasíva		Netto	
	2006	2005	2006	2005	2006	2005
Pohľadávky voči klientom	-	5 258	-	-	-	5 258
Cenné papiere	-	-	-	(1 883)	-	(1 883)
Hmotný a nehmotný majetok	-	9 511	(825)	-	(825)	9 511
Daňová strata	-	6 158	-	-	-	6 158
Ostatné aktíva	45	29	-	-	45	29
Rezervy na záväzky	-	-	-	-	-	-
Cenné papiere - precenenie vo vlastnom imaní	1 140	-	-	(2 695)	1 140	(2 695)
Iné	-	-	-	-	-	-
Spolu	1 185	20 956	(825)	(4 578)	360	16 378

Odložené daňové pohľadávky a záväzky boli počítané pri dani z príjmov právnických osôb 19 % (2005: 19 %).

Banka k 31. decembru 2006 nevykazuje odloženú daňovú pohľadávku vzťahujúcu sa k daňovým stratám minulých rokov v hodnote 13 752 tis. Sk. a k rezerve na súdne spory v hodnote 1 689 tis. Sk z dôvodu neistoty ohľadne budúcej realizovateľnosti odloženej daňovej pohľadávky.

11. OSTATNÉ AKTÍVA

tis. Sk	2006	2005
Kladná reálna hodnota derivátov	380	368
Rôzni dlžníci	4 392	5 966
Poskytnuté prevádzkové preddavky	272	330
Zúčtovanie so štátnym rozpočtom	1 669	2 007
Zásoby	1 146	1 113
Náklady budúcich období	956	1 079
Príjmy budúcich období	1 229	-
Pohľadávky z inkasa	1	10
Ostatné pohľadávky voči klientom	81	1 296
Iné	12 807	804
Spolu ostatné aktíva brutto	22 933	12 973
Opravné položky k rôznym dlžníkom (bod 5)	(1 393)	(2 503)
Spolu ostatné aktíva netto	21 540	10 470

12. ZÁVÄZKY VOČI BANKÁM

tis. Sk	2006	2005
Bežné účty v bankách (kreditné zostatky)	-	-
Prijaté úvery od bánk	-	-
Termínované vklady bánk	264 399	30 283
Ostatné záväzky voči bankám	-	-
Spolu záväzky voči bankám	264 399	30 283

13. ZÁVÄZKY VOČI KLIENTOM
(a) Analýza záväzkov voči klientom podľa druhu

tis. Sk	2006	2005
Bežné účty (kreditné zostatky)	336 145	636 462
Termínované vklady	3 786 912	2 760 046
Úsporné vklady	161 424	332 363
Vkladové listy	-	291 047
Vkladné knižky na doručiteľa	-	22 652
Prijaté úvery	-	100 000
Prijaté úvery (repoobchody)	-	-
Ostatné	4 082	-
Spolu záväzky voči klientom	4 288 563	4 142 570

Záväzky voči klientom ku koncu roka 2006 v hodnote 150 227 tis. Sk (2005: 150 126 tis. Sk) sú zabezpečené cennými papiermi v reálnej hodnote 160 691 tis. Sk (2005: 174 350 tis. Sk), ktoré sú evidované v súvahe v položke „Cenné papiere k dispozícii na predaj“. Uvedené zabezpečené záväzky voči klientom kolaterálom predstavujú záväzky voči spriazneným osobám.

(b) Analýza záväzkov voči klientom podľa sektorového hľadiska

tis. Sk	2006	2005
Rezidenti		
Finančné organizácie	281 708	257 753
Nefinančné organizácie	2 321 341	1 371 270
Podielové fondy peňažného trhu	25 578	71 513
Poisťovne	545 936	549 022
Vládny sektor	23 895	13 810
Neziskové organizácie	69 669	1 319
Živnostníci	32 083	3 482
Obyvateľstvo	728 666	852 483
Nerezidenti		
Nefinančné organizácie	256 679	1 016 991
Neziskové organizácie	87	67
Obyvateľstvo	2 921	4 860
Spolu záväzky voči klientom	4 288 563	4 142 570

14. ZÁVÄZKY Z DLHOVÝCH CENNÝCH PAPIEROV
(a) Analýza záväzkov z dlhových cenných papierov podľa druhu

tis. Sk	2006	2005
Zmenky	1 505 657	510 486
Dlhopisy s kupónmi	510 317	-
Spolu záväzky z dlhových cenných papierov	2 015 974	510 486

Banka 31. mája 2006 emitovala dlhopisy Privatbanka 01 s menovitou hodnotou 100 tis. Sk v celkovom objeme emisie 100 000 tis. Sk. Výnos z dlhopisov je vyplácaný štvrťročne a je určený pohyblivou úrokovou sadzbou vo výške 3M BRIBOR + 0,25 % p.a. z menovitej hodnoty dlhopisu. Dlhopisy sú splatné 31. mája 2009.

Banka 25. októbra 2006 emitovala dlhopisy Privatbanka 02 s menovitou hodnotou 100 tis. Sk v celkovom objeme emisie 300 000 tis. Sk. Výnos z dlhopisov je vyplácaný štvrťročne a je určený pohyblivou úrokovou sadzbou vo výške 3M BRIBOR + 0,25 % p.a. z menovitej hodnoty dlhopisu. Dlhopisy sú splatné 25. októbra 2009.

Banka 7. decembra 2006 emitovala dlhopisy Privatbanka 03 s menovitou hodnotou 100 tis. Sk v celkovom objeme emisie 125 000 tis. Sk. Výnos z dlhopisov je vyplácaný štvrťročne a je určený pohyblivou úrokovou sadzbou vo výške 3M BRIBOR + 0,25 % p.a. z menovitej hodnoty dlhopisu. Dlhopisy sú splatné 7. decembra 2011. Banka k 31.12.2006 predala 1 068 ks dlhopisov Privatbanka 03 v celkovej menovitej hodnote 106 800 tis. Sk.

Všetky uvedené dlhopisy nie sú vydané na základe verejnej ponuky a nie sú prijaté na trh kótovaných cenných papierov ani na žiadny iný trh burzy cenných papierov.

(b) Analýza záväzkov v dlhových cenných papierov podľa sektorového hľadiska veriteľov

tis. Sk	2006	2005
Rezidenti		
Nefinančné organizácie	1 539 075	272 142
Vládny sektor	6 629	-
Neziskové organizácie	58 663	11 326
Živnostníci	45 377	4 203
Obyvateľstvo	362 592	221 582
Nerezidenti		
Obyvateľstvo	3 638	1 233
Spolu záväzky z dlhových cenných papierov	2 015 974	510 486

15. REZERVY

tis. Sk	1.1.2006	Tvorba/ (použitie)	Kurzový rozdiel	31.12.2006
Súdne spory	7 345	1 546	-	8 891
Rezervy na podsúvahové záväzky (dodatkový úrok, obratové revolvingy)	2 222	(2 155)	(3)	64
Ostatné rezervy	4 986	5 489	-	10 475
Spolu rezervy	14 553	4 880	(3)	19 430

16. OSTATNÉ ZÁVÄZKY

tis. Sk	2006	2005
Záporná reálna hodnota derivátov	1 461	292
Rôzni veritelia	3 290	3 090
Zúčtovanie so zamestnancami	3 465	3 135
Záväzky voči zamestnancom	420	573
Zúčtovanie so štátnym rozpočtom	4 843	2 421
Zúčtovanie so Sociálnou poisťovňou a s zdravotnými poisťovňami	1 838	1 655
Prijaté prevádzkové preddavky	61	-
Výnosy budúcich období	10 138	1 834
Výdavky budúcich období	2 261	48
Zúčtovanie s trhom CP	54 193	28 255
Záväzky z inkasa	6	10
Ostatné záväzky voči klientom	10 592	40 802
Iné	387	-
Spolu ostatné záväzky	92 955	82 115

17. ZÁKLADNÉ IMANIE

tis. Sk	2006	2005
---------	------	------

Upísané a splatené základné imanie v plnej výške:

756 874 kmeňových akcií s menovitou hodnotou jednej akcie 1 000 Sk	756 874	756 874
--	----------------	----------------

Zloženie akcionárov banky k 31. decembru 2006:

Akcionár	Sídlo	Počet akcií (menovitá hodnota 1 000 Sk)	Podiel na základnom imaní (%)
BASL Beteiligungsverwaltungs GmbH	Viedeň	375 243	49,58
Allianz Slovenská poisťovňa, a.s.	Bratislava	150 000	19,82
Ostatní (menej ako 10%)		231 631	30,60
Spolu		756 874	100,00

Zloženie akcionárov banky k 31. decembru 2005:

Akcionár	Sídlo	Počet akcií (menovitá hodnota 1 000 Sk)	Podiel na základnom imaní (%)
BASL Beteiligungsverwaltungs GmbH	Viedeň	375 243	49,58
Allianz Slovenská poisťovňa, a.s.	Bratislava	150 000	19,82
Ostatní (menej ako 10%)		231 631	30,60
Spolu		756 874	100,00

18. NÁVRH NA ROZDELENIE ZISKU

tis. Sk	2006
Zisk/strata bežného účtovného obdobia po zdanení	63 942
Výplata dividend	-
Prídel na zvýšenie základného imania	-
Prídel do zákonného rezervného fondu	6 394
Prídel do sociálneho fondu	-
Prídel do nerozdeleného zisku	-
Prídel na vyrovnanie straty z minulých rokov	57 548

19. DAŇOVÝ VÝNOS/NÁKLAD

tis. Sk	2006	2005
Splatná daň z príjmov	-	-
Odložená daň	(19 852)	(4 651)
Spolu	(19 852)	(4 651)

Banka vykázala daňový náklad vo výkaze ziskov a strát z titulu zmeny odloženej daňovej pohľadávky vo výške 19 852 tis. Sk (2005: 4 651 tis. Sk).

Zároveň banka vykázala zvýšenie vlastného imania k 31. decembru 2006 z titulu vytvorenia odloženej daňovej pohľadávky vo výške 1 410 tis. Sk k cenným papierom k dispozícii na predaj (2005: záväzok v objeme 2 695 tis. Sk).

20. REKONCILIÁCIA TEORETICKEJ A ZAÚČTOVANEJ DANI Z PRÍJMOV

	Zostatok (tis. Sk)	2006 Aplikovateľná sadzba	Vplyv na daň
Teoretický základ dane	83 794	19%	15 921
Trvalo pripočítateľné rozdiely	4 609	19%	876
Trvalo odpočítateľné rozdiely	(7 654)	19%	(1 454)
Nezaúčtovaná odložená daňová pohľadávka	19 226	19%	3 653
Ostatné nezaúčtované daňové pohľadávky	4 511	19%	857
Upravená daň			19 852
Skutočný daňový náklad			19 852

	2005		Vplyv na teoretickú daň
	Zostatok (tis. Sk)	Aplikovateľná sadzba	
Zisk/strata pred zdanením	47 384	19%	9 003
Trvalo pripočítateľné položky	38 860	19%	7 383
Nedaňové výnosy	(61 763)	19%	(11 735)
Spolu			4 651
Efektívna daň			10%

Banka zaplatila daň vybranú zrážkou, ktorá sa považuje za preddavok na daň v hodnote 1 653 tis. Sk, a ktorú si nárokuje na vrátenie od daňového úradu. Banke nevyplýva daňová povinnosť z dôvodu umorovania daňových strát minulých období.

21. PODSÚVAHOVÉ POLOŽKY

tis. Sk	Podsúvahové aktíva	2006	2005
1.	Prijaté budúce úvery	-	-
2.	Prijaté záruky	-	-
3.	Prijaté akreditívy	-	-
4.	Pohľadávky zo spotových operácií s	32 654	-
	a) úrokovými nástrojmi	-	-
	b) menovými nástrojmi	32 654	-
	c) akciovými nástrojmi	-	-
	d) komoditnými nástrojmi	-	-
	e) úverovými nástrojmi	-	-
5.	Pohľadávky z pevných termínových operácií s	27 543	62 243
	a) úrokovými nástrojmi	-	-
	b) menovými nástrojmi	27 543	62 243
	c) akciovými nástrojmi	-	-
	d) komoditnými nástrojmi	-	-
	e) úverovými nástrojmi	-	-
6.	Pohľadávky z operácií s opciami s	-	-
	a) úrokovými nástrojmi	-	-
	b) menovými nástrojmi	-	-
	c) akciovými nástrojmi	-	-
	d) komoditnými nástrojmi	-	-
	e) úverovými nástrojmi	-	-
7.	Prijaté zabezpečenia	4 342 143	2 571 657
	a) nehnuteľnosti	1 046 026	437 399
	b) peňažné prostriedky	3 667	2 400
	c) cenné papiere	3 170 575	2 059 197
	d) ostatné	121 875	72 661
8.	Pohľadávky zo zverených hodnôt	-	-

tis. Sk	Podsúvahové pasíva	2006	2005
1.	Budúce poskytnuté úvery	518 346	163 363
2.	Vydané záruky	57 708	50 058
3.	Vydané akreditívy	-	-
4.	Záväzky zo spotových operácií s	33 078	-
	a) úrokovými nástrojmi	-	-
	b) menovými nástrojmi	33 078	-
	c) akciovými nástrojmi	-	-
	d) komoditnými nástrojmi	-	-
	e) úverovými nástrojmi	-	-
5.	Záväzky z pevných termínových operácií s	28 623	62 167
	a) úrokovými nástrojmi	-	-
	b) menovými nástrojmi	28 623	62 167
	c) akciovými nástrojmi	-	-
	d) komoditnými nástrojmi	-	-
	e) úverovými nástrojmi	-	-
6.	Záväzky z operácií s opciami s	-	-
	a) úrokovými nástrojmi	-	-
	b) menovými nástrojmi	-	-
	c) akciovými nástrojmi	-	-
	d) komoditnými nástrojmi	-	-
	e) úverovými nástrojmi	-	-
7.	Poskytnuté zabezpečenia	160 691	174 350
	a) nehnuteľnosti	-	-
	b) peňažné prostriedky	-	-
	c) cenné papiere	160 691	174 350
	d) ostatné	-	-
8.	Záväzky zo zverených hodnôt	7 016 474	6 550 933

22. FINANČNÉ DERIVÁTY

2006 tis. Sk	Menovitá hodnota v podsúvahe		Reálna hodnota		Reálna hodnota netto
	Pohľadávka	Záväzok	Kladná	Záporná	
Forwardy menové	28 089	29 194	380	(1 461)	(1 081)
Spolu finančné deriváty	28 089	29 194	380	(1 461)	(1 081)

2005 tis. Sk	Menovitá hodnota v podsúvahe		Reálna hodnota		Reálna hodnota netto
	Pohľadávka	Záväzok	Kladná	Záporná	
Forwardy menové	62 888	(62 212)	368	(292)	76
Spolu finančné deriváty	62 888	(62 212)	368	(292)	76

Všetky deriváty sú klasifikované ako určené na obchodovanie. Kladná reálna hodnota derivátov vo výške 380 tis. Sk (2005: 368 tis. Sk) je vykázaná v položke „Ostatné aktíva“ (bod 11) a záporná reálna hodnota derivátov vo výške 1 461 tis. Sk (2005: 292 tis. Sk) je vykázaná v položke „Ostatné záväzky“ (bod 16).

23. ÚROKOVÉ VÝNOSY A OBDOBNÉ VÝNOSY

tis. Sk	2006	2005
Výnosy z úrokov z medzibankových obchodov	172 959	81 224
Výnosy z úrokov z bežných účtov klientov (debetné zostatky)	6 687	4 578
Výnosy z úrokov z úverov klientov	117 849	43 136
Výnosy z úrokov z prenájmu	397	690
Výnosy z úrokov z dlhových cenných papierov	80 628	63 477
Ostatné výnosy z úrokov	124	10 565
Spolu úrokové výnosy a obdobné výnosy	378 644	203 670

24. ÚROKOVÉ NÁKLADY A OBDOBNÉ NÁKLADY

tis. Sk	2006	2005
Náklady z úrokov z medzibankových obchodov	2 207	4 743
Náklady z úrokov z bežných účtov klientov (kreditné zostatky)	5 659	1 233
Náklady z úrokov z termínovaných vkladov klientov	161 339	53 221
Náklady z úrokov z úsporných vkladov klientov	3 136	6 389
Náklady z úrokov z vkladových listov	7 652	10 547
Náklady z úrokov z prijatých úverov od klientov	2 118	4 512
Náklady z úrokov z dlhových cenných papierov	45 195	14 537
Ostatné náklady z úrokov	220	262
Spolu úrokové náklady a obdobné náklady	227 526	95 444

25. VÝNOSY Z POPLATKOV A PROVÍZIÍ

tis. Sk	2006	2005
Za oblasti:		
Úverov	2 527	8 876
Záruk	967	1 856
Platobného styku	2 952	2 077
Položkových poplatkov	2 370	2 331
Obchodov s cennými papiermi	7 465	1 063
Riadenia portfólií	7 082	421
Ostatné oblasti	1 401	710
Spolu výnosy z poplatkov a provízií	24 764	17 334

26. NÁKLADY NA POPLATKY A PROVÍZIE

tis. Sk	2006	2005
Za oblasti:		
Platobného styku	4 911	2 462
Medzibankových obchodov	677	1 093
Operácií s cennými papiermi	1 386	549
Sprostredkovania	8 716	2 116
Ostatné oblasti	10	35
Spolu náklady na poplatky a provízie	15 700	6 255

27. ZISK/STRATA Z OBCHODOVANIA

tis. Sk	2006	2005
Realizovaný zisk/strata z operácií s dlhovými CP (k dispozícii na predaj)	14 612	29 447
Ziska/strata z operácií s dlhovými CP (vykazované v reálnych hodnotách cez výsledovku)	(11 455)	(152)
Zisk/strata z akcií a podielových listov (k dispozícii na predaj)	1 937	2 586
Zisk/strata z akcií a podielových listov (vykazované v reálnych hodnotách cez výsledovku)	38	-
Zisk/strata z derivátových operácií	(1 514)	13 514
Zisk/strata z devízových operácií	19 505	12 333
Spolu zisk/strata z obchodovania	23 123	57 728

28. OSTATNÉ VÝNOSY

tis. Sk	2006	2005
Operatívny prenájom	253	1 611
Iné výnosy	3 396	2 239
Spolu ostatné výnosy	3 649	3 850

29. VŠEOBECNÉ PREVÁDZKOVÉ NÁKLADY

tis. Sk	2006	2005
Mzdové náklady	67 905	67 779
Sociálne náklady	14 819	12 862
Ostatné všeobecné prevádzkové náklady	58 565	57 063
Z toho: náklady na audit, právne a daňové poradenstvo	2 021	3 147
príspevky do Fondu ochrany vkladov	1 720	7 924
Spolu všeobecné prevádzkové náklady	141 289	137 704

Priemerný počet zamestnancov počas roka 2006 bol 93 (2005: 91).

30. (TVORBA)/ROZPUSTENIE OPRAVNÝCH POLOŽIEK K POHLÁDKAM

tis. Sk	2006	2005
(Tvorba)/rozpustenie opravných položiek (bod 5)	20 560	(20 794)
Zrušenie opravných položiek k postúpeným a odpísaným pohľadávkam (bod 5)	-	36 742
Zostatková hodnota postúpených pohľadávok	(443)	(45 284)
Výnos z postúpených pohľadávok	1 645	39 632
Zostatková hodnota odpísaných pohľadávok	(127)	(3 232)
Spolu (tvorba)/zrušenie opravných položiek k pohľadávkam	21 635	7 064

31. ZISK/STRATA PRED ZMENAMI V PREVÁDZKOVÝCH AKTÍVACH A PASÍVACH

tis. Sk	2006	2005
Zisk/strata pred zdanením	83 794	47 384
Úpravy o nepeňažné operácie:		
Úrokové výnosy	(378 644)	(203 670)
Úrokové náklady	227 526	95 444
Odpisy	11 982	13 083
Opravné položky k pohľadávkam a odpis pohľadávok	(21 635)	(7 064)
Zostatková cena vyradeného hmotného majetku	139 405	47 842
Výnosy z predaja hmotného majetku	(78 683)	(14 333)
Opravné položky k hmotnému majetku	(87 043)	(44 847)
Rezervy na záväzky z hlavných činností	(2 155)	1 114
Spolu	(105 453)	(65 047)

32. TRANSAKČIE SO SPRIAZNENÝMI OSOBAMI

tis. Sk	31.12.2005 zostatok	31.12.2005 čas. rozl.	Transakcie prírastky	Transakcie úbytky	31.12.2006 zostatok	31.12.2006 čas. rozl.	Oceňova- cie rozdiely z cenných papierov na predaj	Úrokové výnosy a obdobné výnosy 2006	Úrokové náklady a obdobné náklady 2006	Výnosy z poplatkov a provízií 2006	Zisk/strata z obchodova- nia 2006	Všeobecné prevádzko- vé náklady 2006
Pohľadávky voči akcionárom a im spriazneným subjektom												
Peňažné prostriedky a ich ekvivalenty	867	-	779 042	(778 669)	1 161	-	-	6	-	-	-	-
Cenné papiere k dispozícii na predaj	79 202	889	708	(2 500)	77 517	1 027	632	2 647	-	-	-	-
Cenné papiere vykazované v reálnych hodnotách cez výsledovku	-	-	26 826	(833)	25 180	342	-	797	-	-	65	-
Závázky voči akcionárom a im spriazneným subjektom												
Závázky voči klientom	245 041	163	9 101	(8 992)	245 149	302	-	-	(9 185)	6	-	-
Pohľadávky voči dcérskej spoločnosti												
Investície v dcérskych a pridružených spoločnostiach	210	-	-	-	210	-	-	-	-	-	-	-
Závázky voči dcérskej spoločnosti												
Závázky voči klientom	318	-	14	(15)	317	-	-	-	(3)	3	-	-
Závázky voči členom vrcholového manažmentu a im spriazneným subjektom												
Závázky voči klientom	4 563	2	27 835	(33 761)	357	-	-	-	(7)	28	-	-
Závázky z dlhových cenných papierov	13 329	6	473	(1)	11 950	22	-	-	(486)	-	-	-
Rezervy	3 916	-	6 825	(3 916)	6 825	-	-	-	-	-	-	(2 909)
Ostatné závázky	533	-	17 601	(17 521)	613	-	-	-	-	-	-	(24 561)

Transakcie so spriaznenými osobami sa uskutočňujú na základe bežných trhových podmienok.

33. FINANČNÉ NÁSTROJE – TRHOVÉ RIZIKO

Pri svojej činnosti je banka vystavená trhovým rizikám, ktoré závisia od miery expozície v jednotlivých rizikových faktoroch, ktorými sú v hlavnej miere zmena úrokových sadzieb, výmenných kurzov a cien inštrumentov kapitálových a finančných trhov.

(a) Úrokové riziko

Úrokové riziko je riziko zmeny hodnoty portfólií banky v dôsledku zmeny trhových úrokových sadzieb. Na meranie úrokovej citlivosti aktív a pasív používa banka analýzu úrokovej medzery. Aktíva a pasíva sú zaradené do časových segmentov v závislosti na čase precenenia daného inštrumentu alebo jeho reinvestície. Veľkosť úrokovej medzery potom vyjadruje mieru rizika potenciálnej straty, vyplývajúcej zo zmien trhových úrokových sadzieb, ktorá je vyjadrená hodnotou teoretickej zmeny čistého úrokového výnosu pri exaktne stanovených obmedzujúcich podmienkach modelu. Banka má nastavený limit maximálnej úrokovej expozície daný maximálnou teoretickou zmenou čistého úrokového výnosu v horizonte jedného roka od momentu hodnotenia bankových pozícií.

Na meranie úrokového rizika obchodnej knihy banka používa model VaR a úrokovej citlivosti, na ktoré má nastavené a denne monitorované limity maximálnej rizikovej expozície.

Priemerné efektívne úrokové sadzby aktív a pasív k 31. decembru 2006 a v obdobiach, po ktorých sa tieto sadzby prehodnotia, boli nasledovné:

tis. Sk	Efektívna úroková miera	Do 1 mesiaca	Od 1 mes. do 3 mes.	Od 3 mes. do 1 roku	Od 1 roku do 5 rokov	Viac ako 5 rokov	Bez špecifikácie	Spolu
Peňažné prostriedky a ich ekvivalenty	4,33%	3 545 417	-	-	-	-	24 142	3 569 559
Pohľadávky voči bankám	-	-	-	-	-	-	-	-
Pohľadávky voči klientom	7,97%	467 436	1 274 068	93 477	3	121 960	1 489	1 958 433
Cenné papiere k dispozícii na predaj	4,42%	99 858	220 553	417 677	179 248	230 326	65 913	1 213 575
Cenné papiere vykazované v reálnych hodnotách cez výsledovku	4,57%	120 682	350 661	8 464	83 926	30 635	-	594 368
Investície v dcérskych a pridružených spoločnostiach	-	-	-	-	-	-	210	210
Hmotný a nehmotný majetok	-	-	-	-	-	-	40 597	40 597
Odložená daňová pohľadávka	-	-	-	-	-	-	360	360
Ostatné aktíva	-	-	-	-	-	-	21 540	21 540
Spolu aktíva		4 233 393	1 845 282	519 618	263 177	382 921	154 251	7 398 642
Závazky voči bankám	2,69%	264 399	-	-	-	-	-	264 399
Závazky voči klientom	3,53%	3 064 416	764 494	454 806	765	-	4 082	4 288 563
Závazky z dlhových cenných papierov	4,42%	1 761 622	225 875	28 477	-	-	-	2 015 974
Rezervy	-	-	-	-	-	-	19 430	19 430
Ostatné záväzky	-	-	-	-	-	-	92 955	92 955
Vlastné imanie	-	-	-	-	-	-	717 321	717 321
Spolu záväzky a vlastné imanie		5 090 437	990 369	483 283	765	-	833 788	7 398 642
Rozdiel		(857 044)	854 913	36 335	262 412	382 921	(679 537)	-
Kumulatívny rozdiel		(857 044)	(2 131)	34 204	296 616	679 537	-	-

**Poznámky k individuálnej účtovnej závierke
za rok, ktorý sa skončil 31. decembra 2006**

Priemerné efektívne úrokové sadzby aktív a pasív k 31. decembru 2005 a v obdobiach, po ktorých sa tieto sadzby prehodnotia, boli nasledovné:

tis. Sk	Efektívna úroková miera	Do 1 mesiaca	Od 1mes. do 3 mes.	Od 3 mes. do 1 roku	Od 1roku do 5 rokov	Viac ako 5 rokov	Bez špecifikácie	Spolu
Peňažné prostriedky a ich ekvivalenty	2,70%	2 320 797	-	-	-	-	-	2 320 797
Pohľadávky voči bankám	-	-	-	-	-	-	-	-
Pohľadávky voči klientom	5,51%	156 872	199 499	320 156	383 930	123 807	15 409	1 199 673
Cenné papiere k dispozícii na predaj	4,46%	-	99 471	243 694	626 694	563 144	34 906	1 567 909
Cenné papiere vykazované v reálnych hodnotách cez výsledovku	3,03%	40 463	134 658	49 317	-	31 997	-	256 435
Investície v dcérskych a pridružených spoločnostiach	-	-	-	-	-	-	210	210
Hmotný a nehmotný majetok	-	-	-	-	-	-	93 469	93 469
Odložená daňová pohľadávka	-	-	-	-	-	-	16 378	16 378
Ostatné aktíva	-	-	-	-	-	-	10 470	10 470
Spolu aktíva		2 518 132	433 628	613 167	1 010 624	718 948	170 842	5 465 341
Závazky voči bankám	2,49%	30 283	-	-	-	-	-	30 283
Závazky voči klientom	1,81%	3 419 028	125 851	575 039	-	-	22 652	4 142 570
Závazky z dlhových cenných papierov	2,29%	491 145	4 256	14 538	547	-	-	510 486
Rezervy	-	-	-	-	-	-	15 950	15 950
Ostatné záväzky	-	-	-	-	-	-	82 115	82 115
Vlastné imanie	-	-	-	-	-	-	683 937	683 937
Spolu záväzky a vlastné imanie		3 940 456	130 107	589 577	547	-	804 654	5 465 341
Rozdiel		(1 422 324)	303 521	23 590	1 010 077	718 948	(633 812)	-
Kumulatívny rozdiel		(1 422 324)	(1 118 803)	(1 095 213)	(85 136)	633 812	-	-

(b) Menové riziko

Menové riziko je riziko zmeny hodnoty portfólií banky v dôsledku zmeny hodnôt výmenných kurzov a otvorených nezabezpečených pozícií. Banka riadi menové riziko stanovením a denným monitorovaním maximálnych limitov otvorených pozícií bankovej knihy v jednotlivých obchodovaných menách. Menové riziko obchodnej knihy je navyše limitované maximálnou rizikovou expozíciou meranou modelom VaR. V nasledujúcich tabuľkách sú uvedené objemy aktív a pasív podľa jednotlivých hlavných mien a z nich vyplývajúce nezabezpečené otvorené menové pozície k ultimu rokov 2006 a 2005.

Banka vykázala nasledovnú štruktúru aktív a pasív v jednotlivých menách k 31. decembru 2006:

tis. Sk	EUR	USD	CZK	Ostatné cudzíe meny	SKK	Spolu
Peňažné prostriedky a ich ekvivalenty	71 457	10 143	117 600	13 017	3 357 342	3 569 559
Pohľadávky voči bankám	-	-	-	-	-	-
Pohľadávky voči klientom	52 177	1	119 328	-	1 786 927	1 958 433
Cenné papiere k dispozícii na predaj	21 496	-	140 461	-	1 051 618	1 213 575
Cenné papiere vykazované v reálnych hodnotách cez výsledovku	194	7 874	100 965	-	485 335	594 368
Investície v dcérskych a pridružených spoločnostiach	-	-	-	-	210	210
Hmotný a nehmotný majetok	-	-	-	-	40 597	40 597
Odložená daňová pohľadávka	-	-	-	-	360	360
Ostatné aktíva	713	12 801	12	-	8 014	21 540
Spolu aktíva	146 037	30 819	478 366	13 017	6 730 403	7 398 642
Závazky voči bankám	-	13 129	251 270	-	-	264 399
Závazky voči klientom	75 422	9 341	115 807	3 564	4 084 429	4 288 563
Závazky z dlhových cenných papierov	79 419	3 647	78 436	496	1 853 976	2 015 974
Rezervy	-	-	-	-	19 430	19 430
Ostatné záväzky	2 201	1 729	6 037	41	82 947	92 955
Vlastné imanie	(1 260)	-	865	-	717 716	717 321
Spolu záväzky a vlastné imanie	155 782	27 846	452 415	4 101	6 758 498	7 398 642
Čistá devízová pozícia	(9 745)	2 973	25 951	8 916	(28 095)	-

Banka nevykazovala ku koncu roka významnú otvorenú devízovú pozíciu.

Banka vykázala nasledovnú štruktúru aktív a pasív v jednotlivých menách k 31. decembru 2005:

tis. Sk	EUR	USD	CZK	Ostatné cudzíe meny	SKK	Spolu
Peňažné prostriedky a ich ekvivalenty	20 855	16 901	96 547	9 564	2 176 930	2 320 797
Pohľadávky voči bankám	-	-	-	-	-	-
Pohľadávky voči klientom	110 090	-	65 400	-	1 024 183	1 199 673
Cenné papiere k dispozícii na predaj	51 308	-	145 918	45 345	1 325 338	1 567 909
Cenné papiere vykazované v reálnych hodnotách cez výsledovku	6	-	104 622	-	151 807	256 435
Investície v dcérskych a pridružených spoločnostiach	-	-	-	-	210	210
Hmotný a nehmotný majetok	-	-	-	-	93 469	93 469
Odložená daňová pohľadávka	-	-	-	-	16 378	16 378
Ostatné aktíva	1 040	42	-	-	9 388	10 470
Spolu aktíva	183 299	16 943	412 487	54 909	4 797 703	5 465 341
Závazky voči bankám	30 283	-	-	-	-	30 283
Závazky voči klientom	38 314	12 518	361 827	5 382	3 724 529	4 142 570
Závazky z dlhových cenných papierov	85 438	4 474	45 227	-	375 347	510 486
Rezervy	838	-	-	-	15 112	15 950
Ostatné záväzky	1 901	6	41	-	80 167	82 115
Vlastné imanie	606	-	776	(859)	683 414	683 937
Spolu záväzky a vlastné imanie	157 380	16 998	407 871	4 523	4 878 569	5 465 341
Čistá devízová pozícia	25 919	(55)	4 616	50 386	(80 866)	-

Banka nevykazovala ku koncu roka významnú otvorenú devízovú pozíciu.

34. FINANČNÉ NÁSTROJE – PRIMERANOSŤ VLASTNÝCH ZDROJOV

Inštitúcie, ktorým bola udelená banková licencia sú povinné v súlade s opatrením Národnej banky Slovenska zabezpečiť primeranosť vlastných zdrojov najmenej vo výške 8 %. Primeranosťou vlastných zdrojov sa rozumie pomer vlastných zdrojov k rizikovo váženým aktívam. Primeranosť vlastných zdrojov banky k 31.12.2006 a k 31.12.2005 v značnej miere prevyšovala stanovenú hranicu.

35. FINANČNÉ NÁSTROJE – LIKVIDITA

Riziko likvidity je riziko straty schopnosti plniť svoje záväzky voči obchodným partnerom v dôsledku nesúladu splatnosti aktív a pasív. Banka likviditu monitoruje a riadi na základe predpokladaného cash flow peňažných prostriedkov na aktívnej a pasívnej strane bilancie. Na meranie likviditnej expozície banka používa metódu likviditnej medzery a riziko schopnosti plniť svoje záväzky banka obmedzuje a riadi pomocou stanovených limitov nesúladu splatnosti aktív a pasív v jednotlivých časových segmentoch.

V nasledujúcich tabuľkách sú uvedené analýzy cash flow aktív a pasív v časových segmentoch v závislosti na príslušnej zostatkovej splatnosti. Tie aktíva a pasíva, ktoré nemajú zmluvnú lehotu splatnosti, sú vykázané v kategórii „Nešpecifikované”.

Zostatková doba splatnosti aktív a pasív k 31. decembru 2006 mala nasledovnú štruktúru:

tis. Sk	Do 1 mesiaca	Od 1mes. do 3 mes.	Od 3 mes. do 1 roku	Od 1roku do 5 rokov	Viac ako 5 rokov	Bez špecifikácie	Spolu
Peňažné prostriedky a ich ekvivalenty	3 569 559	-	-	-	-	-	3 569 559
Pohľadávky voči bankám	-	-	-	-	-	-	-
Pohľadávky voči klientom	36 750	151 691	618 425	891 434	216 956	43 177	1 958 433
Cenné papiere k dispozícii na predaj	260 548	36 282	280 437	245 252	325 143	65 913	1 213 575
Cenné papiere vykazované v reálnych hodnotách cez výsledovku	100 419	2 758	14 464	223 444	253 283	-	594 368
Investície v dcérskych a pridružených spoločnostiach	-	-	-	-	-	210	210
Hmotný a nehmotný majetok	-	-	-	-	-	40 597	40 597
Odložená daňová pohľadávka	-	-	-	-	-	360	360
Ostatné aktíva	-	-	-	-	-	21 540	21 540
Spolu aktíva	3 967 276	190 731	913 326	1 360 130	795 382	171 797	7 398 642
Závazky voči bankám	264 399	-	-	-	-	-	264 399
Závazky voči klientom	2 916 467	856 186	501 453	6 358	4 070	4 029	4 288 563
Závazky z dlhových cenných papierov	1 461 622	19 314	28 477	506 561	-	-	2 015 974
Rezervy	-	-	-	-	-	19 430	19 430
Ostatné záväzky	54 977	-	-	-	-	37 978	92 955
Vlastné imanie	-	-	-	-	-	717 321	717 321
Spolu záväzky a vlastné imanie	4 697 465	875 500	529 930	512 919	4 070	778 758	7 398 642
Rozdiel	(730 189)	(684 769)	383 396	847 211	791 312	(606 961)	-
Kumulatívny rozdiel	(730 189)	(1 414 958)	(1 031 562)	(184 351)	606 961	-	-

Zostatková doba splatnosti aktív a pasív k 31. decembru 2005 mala nasledovnú štruktúru:

tis. Sk	Do 1 mesiaca	Od 1mes. do 3 mes.	Od 3 mes. do 1 roku	Od 1roku do 5 rokov	Viac ako 5 rokov	Bez špecifikácie	Spolu
Peňažné prostriedky a ich ekvivalenty	2 320 797	-	-	-	-	-	2 320 797
Pohľadávky voči bankám	-	-	-	-	-	-	-
Pohľadávky voči klientom	263 753	186 598	318 003	270 586	121 068	39 665	1 199 673
Cenné papiere k dispozícii na predaj	174 350	11 484	69 328	589 063	688 778	34 906	1 567 909
Cenné papiere vykazované v reálnych hodnotách cez výsledovku	635	258	49 317	144 228	61 997	-	256 435
Investície v dcérskych a pridružených spoločnostiach	-	-	-	-	-	210	210
Hmotný a nehmotný majetok	-	-	-	-	-	93 469	93 469
Odložená daňová pohľadávka	-	-	-	-	-	16 378	16 378
Ostatné aktíva	-	-	-	-	-	10 470	10 470
Spolu aktíva	2 759 535	198 340	436 648	1 003 877	871 843	195 098	5 465 341
Závazky voči bankám	30 283	-	-	-	-	-	30 283
Závazky voči klientom	3 022 837	309 130	761 402	17 415	9 134	22 652	4 142 570
Závazky z dlhových cenných papierov	491 145	4 256	14 538	547	-	-	510 486
Rezervy	-	-	-	-	-	15 950	15 950
Ostatné záväzky	-	-	-	-	-	82 115	82 115
Vlastné imanie	-	-	-	-	-	683 937	683 937
Spolu záväzky a vlastné imanie	3 544 265	313 386	775 940	17 962	9 134	804 654	5 465 341
Rozdiel	(784 730)	(115 046)	(339 292)	985 915	862 709	(609 556)	-
Kumulatívny rozdiel	(784 730)	(899 776)	(1 239 068)	(253 153)	609 556	-	-

36. FINANČNÉ NÁSTROJE – ÚVEROVÉ RIZIKO

Banka je pri svojej činnosti vystavená úverovému riziku, teda riziku, že protistrana nebude schopná splatiť v čase splatnosti dlhované čiastky v plnej výške. Banka znižuje mieru úverového rizika prostredníctvom stanovovania limitov angažovanosti vo vzťahu k jednému dlžníkovi alebo skupine dlžníkov. Skutočná angažovanosť sa pravidelne porovnáva so stanovenými limitmi. Úverové riziko je riadené aj pomocou pravidelnej analýzy schopnosti dlžníka a potenciálnych dlžníkov splácať istinu a úroky a v neposlednom rade získavaním bonitného zabezpečenia úverového vzťahu.

Banka je vystavená úverovému riziku z titulu svojich obchodných aktivít, poskytovania úverov, zabezpečovacích obchodov, investičných aktivít a sprostredkovateľských činností.

Banka sleduje úverové riziko jednotlivých klientov pomocou interného ratingového hodnotenia. Rating klienta vykonávaný pred realizáciou úverového obchodu pozostáva z finančnej časti a obchodnej časti. Finančný rating vychádza z hodnotenia dosiahnutých ekonomických výsledkov zobrazených v účtovných výkazoch klienta a kvantifikovaných pomocou ukazovateľov aktivity, rentability, zadlženosti a likvidity. Klienti sú podľa výsledkov finančného ratingu rozdelení do štyroch skupín. Obchodný alebo nefinančný rating vychádza z kvalitatívnych charakteristík klienta, ako sú napr. kvalita dodávateľsko-odberateľských vzťahov, konkurencia, kvalita manažmentu, spolupráca s bankou a platobná disciplína klienta, odbytové zabezpečenie a pod. Na základe zhodnotenia týchto charakteristík sú klienti rozdelení do štyroch skupín podľa obchodného rizika. Ratingové zatriedenie je

kombinácia finančného a nefinančného ratingu. Vývoj a zmeny ratingového hodnotenia klientov banka sleduje v pravidelných štvrtročných intervaloch, kedy vykonáva inventarizáciu pohľadávok, na základe ktorej identifikuje zlepšenie, resp. zhoršenie ekonomickej situácie klientov a vypracováva rozbor dlžníka, ktorý pozostáva z hodnotenia platobnej disciplíny, plnenia podnikateľského zámeru, zmluvných podmienok a prehodnotenia kvality zabezpečenia úveru.

Koncentrácia úverového rizika vzniká v dôsledku akumulácie pohľadávok voči protistrane, resp. ekonomicky prepojenej skupine. Nadmerná koncentrácia úverovej angažovanosti voči jednému subjektu ovplyvňuje schopnosť dlžníka plniť svoje záväzky. Banka považuje za významnú angažovanosť pohľadávku voči dlžníkom alebo ekonomicky prepojenej skupine dlžníkov, ktorá presahuje 5 % vlastných zdrojov banky. Banka vytvorila systém vnútorných reportov o významnej úverovej angažovanosti voči dlžníkom, ktorá prekračuje stanovenú hranicu.

Banka má vo svojich interných pokynoch definované udalosti straty a k nim priradenú mieru redukcie budúcich peňažných tokov. Následne prepočítava všetky očakávané peňažné toky, vrátane peňažných tokov z realizácie kolaterálu, efektívnou úrokovou mierou.

K vytvoreniu OP k finančným aktívam posudzovaným individuálne viedli v roku 2006 najmä nasledovné faktory:

1. klient nebol schopný realizovať podnikateľský zámer v dohodnutých termínoch,
2. klient vykázal záporné vlastné imanie,
3. banka identifikovala vážne znehodnotenie kolaterálu z objektívnych dôvodov.

Úvery a pohľadávky, ktoré boli vykázané ako znehodnotené k 31.12.2006, a pri ktorých bolo znehodnotenie identifikované v priebehu roku 2006 sú zabezpečené nasledovnými formami kolaterálov:

1. cenné papiere, akcie spoločností, ktoré vykonávajú podnikateľskú činnosť, avšak nie sú obchodované na burze,
2. nehnuteľnosti - pozemky a stavby.

Banka hodnotu kolaterálov sleduje a priebežne aktualizuje.

37. OPERAČNÉ, PRÁVNE A OSTATNÉ RIZIKÁ

Banka vytvára databázu operačných strát a udalostí, ktoré predstavujú potenciálne riziko straty. Táto databáza je vytváraná z dôvodu snahy banky prejsť v budúcnosti na sofistikovanejšie spôsoby kvantifikácie operačného rizika.

Právne a ostatné riziká sú sledované v rámci vnútorného kontrolného systému banky pri previerkach uskutočňovaných oddelením vnútornej kontroly a vnútorného auditu a odbornými útvarmi ústredia.

38. REÁLNE HODNOTY

Reálna hodnota je peňažná čiastka, za ktorú môžeme určitý druh aktív vymeniť, alebo za ktorú vyrovnáme záväzok voči druhej strane za cenu obvyklú. Odhadované reálne hodnoty finančných aktív a finančných záväzkov banky boli ku koncu rokov nasledovné:

tis. Sk	Účtovná hodnota 2006	Reálna hodnota 2006	Účtovná hodnota 2005	Reálna hodnota 2005
Finančné aktíva				
Peňažné prostriedky a ich ekvivalenty	3 569 559	3 569 559	2 320 797	2 320 797
Pohľadávky voči bankám	-	-	-	-
Pohľadávky voči klientom	1 958 433	1 994 112	1 199 673	1 243 001
Cenné papiere k dispozícii na predaj	1 213 575	1 213 575	1 567 909	1 567 909
Cenné papiere vykazované v reálnych hodnotách cez výsledovku	594 368	594 368	256 435	256 435
Investície v dcérskych a pridružených spoločnostiach	210	210	210	210
Ostatné aktíva	21 540	21 540	10 470	10 470
Fiannčné záväzky				
Záväzky voči bankám	264 399	264 399	30 283	30 283
Záväzky voči klientom	4 288 563	4 264 383	4 142 570	4 132 267
Záväzky z dlhových cenných papierov	2 015 974	1 952 620	510 486	510 069

Pri odhade reálnych hodnôt finančných aktív a finančných záväzkov banky boli použité nasledovné metódy a predpoklady:

Peňažné prostriedky a ich ekvivalenty

Účtovnú hodnotu peňažných prostriedkov a ich ekvivalentov možno považovať za ich približnú reálnu hodnotu.

Pohľadávky voči bankám

Reálne hodnoty zostatkov bežných účtov iných bánk sa približne rovnajú ich účtovnej hodnote. Pri účtoch, ktoré majú zostatkovú dobu splatnosti kratšiu ako tri mesiace, je vhodné považovať ich účtovnú hodnotu za približnú reálnu hodnotu. Reálne hodnoty ostatných pohľadávok voči bankám sú vypočítané diskontovaním budúcich peňažných tokov pri použití platných medzibankových sadzieb.

Pohľadávky voči klientom

Pohľadávky voči klientom sú uvádzané netto, teda po odpočítaní opravných položiek k pohľadávkam. Reálne hodnoty pohľadávok voči klientom sú vypočítané diskontovaním budúcich peňažných tokov pri použití trhových sadzieb aktuálnych k ultimu rokov.

Cenné papiere

Cenné papiere k dispozícii na predaj a cenné papiere vykazované v reálnych hodnotách cez výsledovku sú vykázané v kótovaných trhových hodnotách.

Investície v dcérskych a pridružených spoločnostiach

Čistá hodnota aktív sa približuje reálnej hodnote.

Ostatné aktíva

Ostatné aktíva sú uvádzané netto, teda po odpočítaní opravných položiek k pohľadávkam. Nakoľko sú pohľadávky krátkodobého charakteru, možno považovať ich účtovnú hodnotu za približnú reálnu hodnotu.

Závazky voči bankám

Reálne hodnoty bežných účtov iných bánk sa približne rovnajú ich účtovnej hodnote. Pri ostatných záväzkoch voči bankám so zostatkovou dobou splatnosti menej ako tri mesiace je taktiež vhodné použiť účtovnú hodnotu ako približnú reálnu hodnotu. Reálne hodnoty ostatných vkladov bánk sú vypočítané diskontovaním budúcich peňažných tokov pri použití platných medzibankových sadzieb.

Závazky voči klientom a záväzky z dlhových cenných papierov

Reálne hodnoty záväzkov voči klientom a záväzkom z dlhových cenných papierov sú vypočítané diskontovaním budúcich peňažných tokov pri použití trhových sadzieb aktuálnych k ultimu rokov.

39. VÝZNAMNÉ UDALOSTI PO DNI, KU KTORÉMU SA ZOSTAVUJE ÚČTOVNÁ ZÁVIERKA

V roku 2007 sa očakáva zmena štruktúry majiteľov banky. Súčasní väčšínoví akcionári prevedú svoje podiely na nových investorov.

Privatbanka, a.s.

Konsolidovaná účtovná závierka

Zostavená v súlade s medzinárodnými štandardmi
finančného vykazovania

za rok, ktorý sa skončil 31. decembra 2006

Obsah

Správa nezávislého audítora	3
Konsolidovaná súvaha	4
Konsolidovaný výkaz ziskov a strát	5
Konsolidovaný výkaz zmien vo vlastnom imaní	6
Konsolidovaný výkaz peňažných tokov	7
Poznámky ku konsolidovanej účtovnej závierke	8

Správa nezávislého audítora

Akcionárom Privatbanky, a. s.:

Uskutočnili sme audit priloženej konsolidovanej účtovnej závierky Privatbanky, a. s. („banka“) a spoločností v skupine („skupina“), ktorá obsahuje konsolidovanú súvahu k 31. decembru 2006, konsolidovaný výkaz ziskov a strát, konsolidovaný výkaz o zmenách vo vlastnom imaní a konsolidovaný výkaz o peňažných tokoch za rok, ktorý k uvedenému dátumu skončil, a tiež súhrn uplatňovaných účtovných zásad a účtovných metód a ďalšie vysvetľujúce poznámky.

Zodpovednosť štatutárneho orgánu banky

Štatutárny orgán banky je zodpovedný za zostavenie a objektívnu prezentáciu konsolidovanej účtovnej závierky v súlade s Medzinárodnými štandardami pre finančné vykazovanie vo forme prijatej do legislatívy Európskej únie. Táto zodpovednosť zahŕňa návrh, implementáciu a zachovávanie interných kontrol relevantných pre prípravu a objektívnu prezentáciu konsolidovanej účtovnej závierky, ktorá neobsahuje významné nesprávnosti, či už v dôsledku podvodu alebo chyby, ďalej výber a uplatňovanie vhodných účtovných zásad a účtovných metód, ako aj uskutočnenie účtovných odhadov primeraných za daných okolností.

Zodpovednosť audítora

Našou zodpovednosťou je vyjadriť názor na túto konsolidovanú účtovnú závierku na základe nášho auditu. Audit sme uskutočnili v súlade s Medzinárodnými audítorskými štandardami. Podľa týchto štandardov máme dodržiavať etické požiadavky, naplánovať a vykonať audit tak, aby sme získali primerané uistenie, že konsolidovaná účtovná závierka neobsahuje významné nesprávnosti.

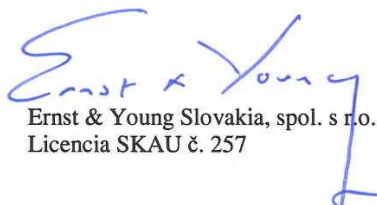
Súčasťou auditu je uskutočnenie postupov na získanie audítorských dôkazov o sumách a informáciách vykázaných v konsolidovanej účtovnej závierke. Zvolené postupy závisia od rozhodnutia audítora, vrátane posúdenia rizika významných nesprávností v konsolidovanej účtovnej závierke, či už v dôsledku podvodu alebo chyby. Pri posudzovaní tohto rizika audítor berie do úvahy interné kontroly relevantné pre zostavenie a objektívnu prezentáciu konsolidovanej účtovnej závierky, aby mohol navrhnúť vhodné audítorské postupy, nie však za účelom vyjadrenia názoru na účinnosť interných kontrol skupiny. Audit ďalej obsahuje zhodnotenie vhodnosti použitých účtovných zásad a účtovných metód a primeranosti významných účtovných odhadov uskutočnených štatutárnym orgánom banky, ako aj zhodnotenie prezentácie konsolidovanej účtovnej závierky ako celku.

Sme presvedčení, že audítorské dôkazy, ktoré sme získali, poskytujú dostatočné a primerané východisko pre náš názor.

Názor

Podľa nášho názoru konsolidovaná účtovná závierka vyjadruje objektívne vo všetkých významných súvislostiach finančnú situáciu skupiny k 31. decembru 2006 a výsledok jej hospodárenia a peňažné toky za uvedený rok v súlade s Medzinárodnými štandardami pre finančné vykazovanie vo forme prijatej do legislatívy Európskej únie.

2. februára 2007
Bratislava, Slovenská republika



Ernst & Young Slovakia, spol. s r.o.
Licencia SKAU č. 257



Ing. Dalimil Draganovský
Licencia SKAU č. 893

	Bod. pozn.	2006 tis. Sk	2005 tis. Sk
Aktíva			
Peňažné prostriedky a ich ekvivalenty	3.	3 569 559	2 320 797
Pohľadávky voči bankám		-	-
Pohľadávky voči klientom	4.	1 958 433	1 199 673
Cenné papiere k dispozícii na predaj	6.	1 213 575	1 567 909
Cenné papiere vykazované v reálnych hodnotách cez výsledovku	7.	594 368	256 435
Hmotný a nehmotný majetok	8.	40 597	93 469
Odložená daňová pohľadávka	9.	360	16 378
Ostatné aktíva	10.	21 750	10 680
Aktíva celkom		7 398 642	5 465 341
Závázky a vlastné imanie			
Závázky voči bankám	11.	264 399	30 283
Závázky voči klientom	12.	4 288 563	4 142 570
Závázky z dlhových cenných papierov	13.	2 015 974	510 486
Rezervy	14.	19 430	15 950
Ostatné závázky	15.	92 955	82 115
Závázky celkom		6 681 321	4 781 404
Vlastné imanie			
Základné imanie	16.	756 874	756 874
Kapitálové fondy a fondy zo zisku		51 454	47 180
Oceňovacie rozdiely z cenných papierov k dispozícii na predaj, vrátane odloženej dane		(4 861)	25 698
Nerozdelený zisk/strata		(86 146)	(145 815)
Vlastné imanie celkom		717 321	683 937
Závázky a vlastné imanie celkom		7 398 642	5 465 341

Účtovná závierka bola schválená predstavenstvom dňa 2. februára 2007 a podpísaná:



Ing. Viliam Ostrožlík
predseda predstavenstva a
generálny riaditeľ



Ing. Vladimír Hrdina
člen predstavenstva a
vrchný riaditeľ

Poznámky na stranách 8 až 41 sú súčasťou tejto účtovnej závierky.

**Konsolidovaný výkaz ziskov a strát
za rok, ktorý sa skončil 31. decembra 2006**

	Bod. pozn.	2006 tis. Sk	2005 tis. Sk
Úrokové výnosy a obdobné výnosy	22.	378 644	203 670
Úrokové náklady a obdobné náklady	23.	(227 526)	(95 444)
Čisté úrokové výnosy		151 118	108 226
Výnosy z poplatkov a provízií	24.	24 764	17 334
Náklady na poplatky a provízie	25.	(15 700)	(6 255)
Čisté prijaté poplatky a provízie		9 064	11 079
Zisk/strata z obchodovania	26.	23 123	57 728
Ostatné výnosy	27.	3 649	3 850
Prevádzkové výnosy		186 954	180 883
Všeobecné prevádzkové náklady	28.	(141 289)	(137 704)
Odpisy k hmotnému a nehmotnému majetku	8.	(11 982)	(13 083)
Prevádzkové náklady		(153 271)	(150 787)
Prevádzkový zisk/strata pred tvorbou opravných položiek a rezerv a odpisov		33 683	30 096
Tvorba/rozpustenie opravných položiek a odpisy pohľadávok	29.	21 635	7 064
Zostatková cena vyradeného hmotného majetku		(139 405)	(47 842)
Výnosy z predaja hmotného majetku		78 683	14 333
Rozpustenie opravných položiek k hmotnému majetku		87 043	44 847
Tvorba/rozpustenie rezerv na záväzky z hlavných činností	14.	2 155	(1 114)
Zisk pred zdanením		83 794	47 384
Daňový výnos/náklad	18.	(19 852)	(4 651)
Zisk po zdanení		63 942	42 733

Poznámky na stranách 8 až 41 sú súčasťou tejto účtovnej závierky.

**Konsolidovaný výkaz zmien vo vlastnom imaní
za rok, ktorý sa skončil 31. decembra 2006**

	Základné imanie tis. Sk	Nerozdelený zisk/strata tis. Sk	Zákonný rezervný fond tis. Sk	Precenenie CP k dispozícii na predaj, vrátane odloženej dane tis. Sk	Spolu tis. Sk
k 1. januáru 2005	756 874	(184 470)	43 102	32 618	648 124
Cenné papiere k dispozícii na predaj - zmeny počas roka 2005	-	-	-	(8 008)	(8 008)
Zmena odloženej dane k cenným papierom k dispozícii na predaj	-	-	-	1 088	1 088
Výnosy a náklady účtované priamo do vlastného imania	-	-	-	(6 920)	(6 920)
Povinný prídel do rezervného fondu	-	(4 078)	4 078	-	-
Zisk za rok 2005	-	42 733	-	-	42 733
k 31. decembru 2005	756 874	(145 815)	47 180	25 698	683 937
k 1. januáru 2006	756 874	(145 815)	47 180	25 698	683 937
Cenné papiere k dispozícii na predaj - zmeny počas roka 2006	-	-	-	(34 395)	(34 395)
Zmena odloženej dane k cenným papierom k dispozícii na predaj	-	-	-	3 836	3 836
Výnosy a náklady účtované priamo do vlastného imania	-	-	-	(30 559)	(30 559)
Povinný prídel do rezervného fondu	-	(4 273)	4 273	-	-
Zisk za rok 2006	-	63 942	-	-	63 942
k 31. decembru 2006	756 874	(86 146)	51 454	(4 861)	717 321

Poznámky na stranách 8 až 41 sú súčasťou tejto účtovnej závierky.

	Bod. pozn.	2006 tis. Sk	2005 tis. Sk
Peňažné toky z prevádzkových činností			
Zisk pred zmenami v prevádzkových aktívach a pasívach	30.	(105 453)	(65 047)
Zvýšenie/zníženie stavu pohľadávok voči bankám		-	393 295
Zvýšenie/zníženie stavu pohľadávok voči klientom		(687 125)	(660 956)
Zvýšenie/zníženie stavu cenných papierov vykazovaných v reálnych hodnotách cez výsledovku		(337 933)	(255 901)
Zvýšenie/zníženie stavu cenných papierov k dispozícii na predaj		318 045	(443 628)
Zvýšenie/zníženie stavu ostatných aktív		(13 251)	7 704
Zvýšenie/zníženie stavu záväzkov voči bankám		234 116	(276 759)
Zvýšenie/zníženie stavu záväzkov voči klientom		141 840	1 246 988
Zvýšenie/zníženie stavu záväzkov z emitovaných dlhových CP		993 433	(105 279)
Zvýšenie/zníženie stavu ostatných záväzkov		16 476	44 404
Platby dane z príjmu		(1 653)	-
Úroky prijaté		384 374	200 318
Úroky zaplatené		(218 118)	(97 140)
Čisté peňažné toky z prevádzkových činností		724 751	(12 001)
Peňažné toky z investičných činností			
Nákup hmotného a nehmotného majetku		(11 472)	(15 546)
Predaj hmotného a nehmotného majetku		28 683	14 113
Čisté peňažné toky z investičných činností		17 211	(1 433)
Peňažné toky z finančných činností			
Príjmy z emisie dlhodobých dlhových cenných papierov		506 800	-
Vyplatené dividendy		-	-
Čisté peňažné toky z finančných činností		506 800	-
Čisté zvýšenie/zníženie peňažných prostriedkov a ich ekvivalentov		1 248 762	(13 434)
Peňažné prostriedky a ich ekvivalenty na začiatku roka	3.	2 320 797	2 334 231
Peňažné prostriedky a ich ekvivalenty na konci roka	3.	3 569 559	2 320 797

Poznámky na stranách 8 až 41 sú súčasťou tejto účtovnej závierky.

1. VŠEOBECNÉ INFORMÁCIE

Založenie

Privatbanka, a.s. (ďalej len „banka“) bola založená a do obchodného registra bola zapísaná v roku 1995. Banka začala svoju činnosť 22. mája 1996.

Hlavná činnosť

Medzi hlavné činnosti banky patrí poskytovanie širokého rozsahu bankových a finančných služieb fyzickým a právnickým osobám podľa bankového povolenia.

Bankové povolenie bolo banke udelené v nasledovnom rozsahu:

1. prijímanie vkladov,
2. poskytovanie úverov,
3. tuzemské prevody peňažných prostriedkov a cezhraničné prevody peňažných prostriedkov (platobný styk a zúčtovanie),
4. poskytovanie investičných služieb pre klientov v rozsahu osobitného povolenia,
5. investovanie do cenných papierov na vlastný účet,
6. obchodovanie na vlastný účet,
 - a) s finančnými nástrojmi peňažného trhu v slovenských korunách a v cudzej mene, vrátane zmenárenskej činnosti,
 - b) s finančnými nástrojmi kapitálového trhu v slovenských korunách a v cudzej mene,
 - c) s mincami z drahých kovov, pamätnými bankovkami a pamätnými mincami, hárkami bankoviek a súbormi obehových mincí,
7. správu pohľadávok klienta na jeho účet vrátane súvisiaceho poradenstva,
8. finančný lízing,
9. poskytovanie záruk, otváranie a potvrdzovanie akreditívov,
10. vydávanie a správa platobných prostriedkov,
11. poskytovanie poradenských služieb v oblasti podnikania,
12. vydávanie cenných papierov, účasť na vydávaní cenných papierov a poskytovanie súvisiacich služieb,
13. finančné sprostredkovanie,
14. uloženie vecí,
15. prenájom bezpečnostných schránok,
16. poskytovanie bankových informácií,
17. funkciu depozitára podľa osobitného predpisu,
18. spracúvanie bankoviek, mincí, pamätných bankoviek a pamätných mincí.

Akcionárska štruktúra

Akcionárska štruktúra je nasledovná:

%	2006	2005
BASL Beteiligungsverwaltungs GmbH, Viedeň	49,58	49,58
Allianz-Slovenská poisťovňa, a.s., Bratislava	19,82	19,82
Ostatné (menej ako 10%)	30,60	30,60
Spolu	100,00	100,00

Spoločnosť BASL Beteiligungsverwaltungs GmbH je pod 100 % kontrolou spoločnosti Meindl Bank AG, so sídlom v Rakúsku. Spoločnosť BASL Beteiligungsverwaltungs GmbH zahŕňa banku do vlastných konsolidovaných výkazov.

Skupina Privatbanky, a.s.

Konsolidovaná účtovná závierka za rok končiaci sa 31. decembra 2006 zahŕňa banku a jej dcérsku spoločnosť (ďalej len „skupina“).

K 31. decembru 2006 banka mala nasledovné dcérske spoločnosti:

Názov	Činnosť	Podiel (%)
Privatfin, s.r.o.	faktoring, forfaiting, činnosť organizačných a ekonomických poradcov, poskytovanie leasingových služieb	100

Spoločnosť Privatfin, s.r.o. sa premenovala z pôvodného názvu BS FIN, s.r.o. dňa 2. júna 2006. Spoločnosť nevykonáva činnosti vo významnom objeme.

Geografická sieť

V roku 2006 banka vykonávala svoju činnosť prostredníctvom siete 6 pobočiek v Banskej Bystrici, Brezne, Bratislave (2 pobočky), Trenčíne a Prešove. V priebehu roka 2006 banka ukončila činnosť v pobočkách v Trenčíne a v Prešove.

Zoznam členov predstavenstva

Členovia predstavenstva banky sú nasledovní:

1. Ing. Viliam Ostrožlík	- predseda	- menovaný 6.8.2003
2. Ing. Ľubomír Lorencovič	- podpredseda	- menovaný 6.8.2003
3. Ing. Vladimír Hrdina	- člen	- menovaný 6.8.2003

Dozorná rada

Členovia dozornej rady banky sú nasledovní:

volení valným zhromaždením:		
1. MMag. Peter Weinzierl	- predseda	- menovaný 6.8.2003
2. Dr. Alexander Waldstein-Wartenberg	- podpredseda	- menovaný 6.8.2003
3. Ing. Ladislav Márton	- člen	- menovaný 19.9.2002
4. Dr. Carl Wolfgang Lafite	- člen	- menovaný 6.8.2003

2. ÚČTOVNÉ POSTUPY

Významné účtovné postupy aplikované skupinou sú nasledovné:

(a) Základ pre vypracovanie konsolidovanej účtovnej závierky
Všeobecné informácie

Konsolidovaná účtovná závierka bola vypracovaná v súlade s medzinárodnými štandardmi finančného vykazovania („IFRS“) vydanými Radou pre medzinárodné účtovné štandardy („IASB“) a interpretáciami vydanými IASB výborom pre interpretáciu medzinárodného finančného vykazovania v znení prijatom Komisiou ES v súlade s Nariadením Európskeho parlamentu a Rady ES a v súlade s § 22 zákona č. 431/2002 Z. z. o účtovníctve v platnom znení.

Všetky údaje sú uvedené v slovenských korunách (Sk). Mernou jednotkou sú tisíce Sk, ak nie je uvedené inak. Údaje uvedené v zátvorkách predstavujú záporné hodnoty.

Účtovná závierka bola pripravená na princípoch časového rozlíšenia nákladov a výnosov a historických cien, s výnimkou vybraných finančných nástrojov oceňovaných reálnou hodnotou.

Účtovná závierka skupiny bola zostavovaná za predpokladu nepretržitého pokračovania jej činnosti.

Keďže sa prevádzkové činnosti skupiny nevyznačujú výrazne odlišnými rizikami a ziskovosťou, a regulačné prostredie, charakter služieb, obchodné procesy a typy klientov vo vzťahu k produktom a službám, ktoré poskytuje, sú pre všetky jej činnosti homogénne, skupina funguje ako jednotka pôsobiaca v jedinom obchodnom segmente.

Princípy konsolidácie

Konsolidovaná účtovná závierka obsahuje individuálne účtovné závierky banky a spoločností uvedených v bode 1.

Konsolidovaná účtovná závierka bola vypracovaná tak, že sa pre zhodné transakcie použili jednotné účtovné zásady so zohľadnením nasledujúcich princípov:

Dcérske spoločnosti

Dcérske spoločnosti sú podniky, v ktorých má banka rozhodujúci vplyv. Rozhodujúci vplyv existuje vtedy, keď banka, priamo alebo nepriamo, riadi finančné a prevádzkové činnosti podniku tak, aby mala z jeho činností prínos.

Účtovná závierka banky a jej dcérskych spoločností sa zostavuje agregáciou jednotlivých rovnorodých položiek majetku, záväzkov, vlastného imania, výnosov a nákladov.

V záujme toho, aby konsolidovaná účtovná závierka prezentovala finančné informácie o skupine ako informácie jedného podniku, boli uskutočnené nasledovné kroky:

- účtovná hodnota investície banky v každej dcérskej spoločnosti a podiel banky na vlastnom imaní každej dcérskej spoločnosti boli eliminované,
- vnútroskupinové zostatky, transakcie a výsledné zisky z týchto transakcií boli eliminované v plnej výške.

(b) Deň uskutočnenia účtovného prípadu

Skupina používa pri zaúčtovaní a odúčtovaní finančných nástrojov dátum finančného vysporiadania.

Účtovné prípady kúpy alebo predaja finančných aktív s obvyklým termínom dodania (spotové operácie) sa odo dňa dohodnutia obchodu do dňa vyrovnania obchodu účtujú na podsúvahových účtoch a v deň vyrovnania obchodu sa zruší podsúvahový zápis a účtuje sa na súvahových účtoch.

(c) Dlhové cenné papiere, akcie a podielové listy

Štátne pokladničné poukážky, dlhopisy a ostatné dlhové cenné papiere a akcie vrátane podielových listov sa členia podľa zámeru skupiny, s ktorým boli obstarané na portfólio cenných papierov vykazovaných v reálnych hodnotách cez výsledovku a na portfólio cenných papierov určených na predaj.

Všetky cenné papiere, ktoré vlastní skupina, sa vykazujú k dátumu vyrovnania. Prvotne sa oceňujú v reálnej hodnote, vrátane transakčných nákladov okrem portfólia cenných papierov vykazovaných v reálnych hodnotách cez výsledovku.

Pri dlhových cenných papieroch sa prvotné ocenenie postupne zvyšuje alebo znižuje o nabiehajúce úrokové výnosy. Prémia a diskont pri dlhových cenných papieroch sú súčasťou úrokových výnosov odo dňa obstarania do dňa splatnosti alebo predaja cenných papierov.

Cenné papiere vykazované v reálnych hodnotách cez výsledovku

Dlhové a majetkové cenné papiere vykazované v reálnych hodnotách cez výsledovku sa definujú ako cenné papiere, ktoré skupina drží s úmyslom ich ďalšieho predaja, aby získala na krátkodobých cenových výkyvoch alebo akékoľvek finančné aktíva, ktoré boli pri obstaraní zaklasifikované do tohto portfólia. Po prvotnom zaúčtovaní sa tieto cenné papiere následne vykazujú v reálnej hodnote. Zmeny reálnej hodnoty takýchto aktív sa vykazujú vo výkaze ziskov a strát ako „Zisk/strata z obchodovania“.

Reálna hodnota používaná pre ocenenie cenných papierov sa určuje ako trhovú cenu vyhlásenú ku dňu ocenenia, ak existuje aktívny trh na ktorom je možné cenný papier predať.

Ak nie je možné určiť reálnu hodnotu trhovou cenou, reálna hodnota je určená kvalifikovaným odhadom.

Výnosy z úrokov z cenných papierov vykazovaných v reálnych hodnotách cez výsledovku sa denne časovo rozlišujú na základe efektívnej úrokovej miery a vykazujú vo výkaze ziskov a strát ako „Úrokové výnosy a obdobné výnosy“.

Cenné papiere k dispozícii na predaj

Cenné papiere k dispozícii na predaj sú cenné papiere vo vlastníctve skupiny, ktoré nie sú cennými papiermi vykazovanými v reálnych hodnotách cez výsledovku, cennými papiermi držanými do splatnosti a úvermi a inými pohľadávkami. Po prvotnom ocenení sa tieto cenné papiere následne vykazujú v reálnej hodnote.

Precenenie cenných papierov k dispozícii na predaj sa pri predaji alebo splatnosti týchto cenných papierov stáva súčasťou ziskov alebo strát bežného obdobia, ktoré sa vykazujú vo výkaze ziskov a strát ako „Zisk/strata z obchodovania“.

Výnosy z úrokov z cenných papierov k dispozícii na predaj sa denne časovo rozlišujú na základe efektívnej úrokovej miery a vykazujú vo výkaze ziskov a strát ako „Úrokové výnosy a obdobné výnosy“.

V prípade znehodnotenia cenných papierov k dispozícii na predaj sa rozdiel medzi účtovnou hodnotou a reálnou hodnotou ku dňu účtovnej závierky presunie z vlastného imania do výsledovky. Zrušenie znehodnotenia akcií vrátane podielových listov a ostatných podielov, ktoré sú klasifikované ako cenné papiere k dispozícii na predaj, sa nevykazuje vo výsledovke. Zrušenie znehodnotenia dlhových cenných papierov, ktoré sú klasifikované ako cenné papiere k dispozícii na predaj, sa vykáže vo výsledovke, ak sa zvýšenie reálnej hodnoty objektívne vzťahuje na udalosť, ktorá nastala po vykázaní znehodnotenia vo výsledovke.

(d) Zmluvy o predaji a spätnom nákupe („REPO“)

Obchody, pri ktorých sa cenné papiere predávajú so záväzkom spätného nákupu (repo obchody) za vopred dohodnutú cenu alebo sa nakupujú so záväzkom spätného predaja (obrátené repo obchody), sú účtované ako prijaté úvery so zabezpečovacím prevodom cenných papierov alebo poskytnuté úvery so zabezpečovacím prevodom cenných papierov. Vlastnícke právo k cenným papierom má subjekt poskytujúci úver. Cenné papiere poskytnuté v repo obchode ostávajú zahrnuté v súvahe na samostatných analytických účtoch cenných papierov a suma získaná prevodom cenných papierov v rámci repo obchodu je vykázaná v súvahe v položke „Záväzky bankám“ alebo v položke „Záväzky voči klientom“. Cenné papiere prijaté v obrátenom repo obchode sú evidované v podsúvahe. Úver poskytnutý v rámci obráteného repo obchodu je v súvahe v položkách „Peňažné prostriedky a ich ekvivalenty, „Pohľadávky voči bankám“ alebo v položke „Pohľadávky voči klientom“. Pri dlhopisoch prevedených v rámci repo obchodov sa úrok časovo rozlišuje, v prípade dlhopisov prijatých v rámci obrátených repo obchodov sa úrok časovo nerozlišuje.

Výnosy a náklady vzniknuté v rámci repo a obrátených repo obchodov ako rozdiel medzi predajnou a nákupnou cenou sú časovo rozlišované počas doby trvania obchodu a vykázané vo výkaze ziskov a strát ako „Úrokové výnosy a obdobné výnosy“ alebo „Úrokové náklady a obdobné náklady“.

(e) Operácie s cennými papiermi pre klientov

Cenné papiere prijaté skupinou do úschovy, správy alebo na uloženie sú účtované v menovitej hodnote v podsúvahe. Cenné papiere prevzaté skupinou na riadenie sa účtujú v reálnej hodnote v podsúvahe. V súvahe sú v pasívach účtované záväzky skupiny voči klientom hlavne z dôvodu prijatej hotovosti určenej na nákup cenných papierov, hotovosti určenej na vrátenie klientovi atď.

(f) Pohľadávky voči bankám a klientom

Úvery poskytnuté skupinou sa pri prvotnom zaúčtovaní oceňujú v reálnej hodnote. Následne sa oceňujú v amortizovanej hodnote zníženej o opravné položky. Časové rozlíšenie úrokových výnosov je súčasťou účtovnej hodnoty týchto pohľadávok.

Úvery poskytnuté klientom sa periodicky testujú na zníženie hodnoty. Opravné položky zo zníženia hodnoty sa pri úvere alebo skupine podobných úverov vykazujú, ak je ich účtovná hodnota vyššia ako ich odhadovaná spätné ziskateľná hodnota. Spätné ziskateľná hodnota je súčasná hodnota očakávaných budúcich peňažných tokov vrátane súm spätné ziskateľných zo záruk a zábezpek, diskontovaná pôvodnou efektívnou úrokovou sadzbou úveru. Zmena opravnej položky sa vykazuje v čistom zisku za rok.

V prípade, že nie je šanca na vymożenie pohľadávky, skupina odpíše na základe rozhodnutia úverového výboru banky nevymożenú časť pohľadávky do nákladov.

(g) Tvorba rezerv

Rezerva je záväzok, s neurčítym časovým vymedzením alebo výškou. Rezerva sa tvorí v prípade splnenia nasledujúcich kritérií:

- existuje povinnosť (právna alebo vecná) plniť, ktorá je výsledkom minulých udalostí,
- je pravdepodobné, že plnenie nastane a vyžiada si úbytok peňažných prostriedkov predstavujúcich ekonomický prospech,
- je možné vykonať primerane spoľahlivý odhad plnení.

V rámci bežnej činnosti skupina vstupuje do záväzkových vzťahov v súvislosti s inštrumentmi, ktoré sa vykazujú na podsúvahových účtoch a ktoré zahŕňajú najmä záruky, akreditívy a záväzky súvisiace s nevyčerpanými úverovými prostriedkami. Skupina tvorí rezervu na riziká vyplývajúce z podsúvahových expozícií, ktoré podľa odhadov vedenia skupiny existujú k dátumu súvahy.

(h) Hmotný a nehmotný majetok

Hmotný a nehmotný majetok zahŕňa nehmotný majetok a budovy, prístroje a zariadenia.

Hmotný majetok a nehmotný majetok sa účtuje v obstarávacej cene zníženej o oprávky a opravné položky. Obstarávacia cena zahŕňa cenu obstarania a ostatné náklady súvisiace s obstaraním, napr. dopravu, clo alebo provízie.

Náklady na rozšírenie, modernizáciu alebo rekonštrukciu, vedúce k zvýšeniu produktivity, kapacity alebo účinnosti, sa aktivujú. Náklady na opravy a údržbu sa účtujú do výkazu ziskov a strát v čase ich vzniku.

Výška odpisov sa počíta pomocou metódy rovnomerných odpisov s cieľom odpísať obstarávaciu cenu jednotlivých položiek majetku na ich zostatkovú hodnotu počas ich odhadovanej ekonomickej životnosti.

Odhadovaná ekonomickej životnosť hmotného a nehmotného majetku:

Software a patenty	od 4 rokov na základe doby používania
Budovy	20 až 50 rokov
Ostatné	4 až 12 rokov

Nedokončené investície, pozemky a umelecké diela sa neodpisujú. Odpisovanie nedokončených investícií sa začína v okamihu zaradenia príslušných aktív do používania.

Majetok s nulovou zostatkovou cenou, ktorý stále skupina používa, predstavuje najmä software. Trhová hodnota uvedeného majetku je rovná nule.

(i) Prepočet cudzej meny

Peňažné aktíva a pasíva vyjadrené v cudzej mene sa prepočítavajú na slovenské koruny kurzom Národnej banky Slovenska platným k dátumu zostavenia účtovnej závierky. Výnosy a náklady vyjadrené v cudzej mene sa vykazujú kurzom Národnej banky Slovenska platným k dátumu uskutočnenia transakcie.

Rozdiel medzi zmluvným kurzom transakcie a kurzom Národnej banky Slovenska platným k dátumu uskutočnenia transakcie sa zahrnie do riadku „Zisk/strata z obchodovania“, rovnako ako aj zisky a straty z pohybov výmenných kurzov po dátume transakcie.

(j) Finančné deriváty

Finančné deriváty zahŕňajú menové a úrokové swapy, menové a úrokové forwardy, FRA a menové opcie (nákupné i predajné) a ostatné finančné deriváty.

Finančné deriváty sa vykazujú v reálnej hodnote. Nerealizované zisky a straty z finančných derivátov sa vykazujú ako „Ostatné aktíva“ alebo „Ostatné záväzky“. Realizované a nerealizované zisky a straty sú vo výkaze ziskov a strát zahrnuté v položke „Zisk/strata z obchodovania“. Reálna hodnota finančných derivátov vychádza z kótovaných trhových cien alebo oceňovacích modelov, ktoré zohľadňujú súčasnú trhovú hodnotu podkladového nástroja, vyplývajúcu z časovej hodnoty pri danej výnosovej krivke alebo faktory volatility vzťahujúce sa na predmetné pozície.

Určité transakcie s finančnými derivátmi, hoci poskytujú pri riadení rizika skupiny účinné ekonomické zabezpečenie, nespĺňajú kvalifikačné požiadavky na vykazovanie hedgingu podľa postupov účtovania, preto sa v účtovníctve vedú ako finančné deriváty držané na obchodovanie, pričom zisky a straty reálnej hodnoty sa vykazujú do výnosov alebo nákladov.

(k) Zdaňovanie

Daňový základ pre daň z príjmov sa prepočíta z hospodárskeho výsledku bežného obdobia pripočítaním daňovo neuznaných nákladov a odpočítaním výnosov, ktoré nepodliehajú dani z príjmov, ktorý je ďalej upravený o zľavy na dani a prípadné zápočty.

Odložená daň sa vypočíta zo všetkých prechodných rozdielov medzi daňovou základňou aktív a záväzkov a ich účtovnou hodnotou vykázanou v súvahe pri použití daňovej sadzby platnej pre nasledujúce daňové obdobie. O odloženej daňovej pohľadávke sa účtuje vo výške, v ktorej je pravdepodobné, že bude dosiahnutý daňový základ, ktorý umožní použiť odloženú daňovú pohľadávku.

(l) Úroky, poplatky a provízie

Úrokové výnosy a náklady sú zaúčtované vo výkaze ziskov a strát do obdobia, s ktorým časovo a vecne súvisia s použitím efektívnej úrokovej miery. Poplatky vznikajúce pri poskytnutí úverov klientom sa časovo rozlišujú a sú súčasťou efektívnej úrokovej miery týchto úverov.

(m) Významné účtovné predpoklady a odhady**Predpoklady**

V procese uplatňovania účtovných zásad skupiny posudzovalo vedenie skupiny predpoklady, odhliadnuc od tých týkajúcich sa odhadov, ktoré významne ovplyvňujú čiastky vykázané vo finančných výkazoch.

Odhady

Príprava účtovnej závierky si vyžiadala, aby vedenie skupiny urobilo určité odhady a domnienky, ktoré majú vplyv na účtovné hodnoty majetku a záväzkov skupiny a vykazovanie podmienených položiek k súvahovému dňu ako aj vykazované výnosy a náklady za účtovné obdobie.

Skupina odhaduje okrem iného: opravné položky k pohľadávkam voči klientom, rezervy na podsúvahové záväzky, životnosť, počas ktorej sa hmotný a nehmotný majetok odpisuje, zostatkové hodnoty hmotného a nehmotného majetku, opravné položky k hmotnému a nehmotnému majetku, rezervy na zamestnanecké požitky a právne nároky.

Budúce udalosti a ich vplyv sa nedá predvídať s určitosťou. Preto si účtovné odhady vyžadujú skúsenosti s posudzovaním a odhady použité pri príprave účtovnej závierky sa pri výskyte nových udalostí zmenia získaním ďalších skúseností, informácií a zmenou prostredia, v ktorom skupina vykonáva svoju činnosť. Skutočné výsledky sa môžu od týchto odhadov líšiť.

Rôzne interpretácie daňových predpisov týkajúce sa činnosti skupiny môžu viesť k tvorbe daňových dohadných položiek, pre ktoré v súčasnosti neexistuje predpoklad objektívnej kvantifikácie. Štatutárnym orgánom banky však nie sú známe také dohadné položky, ktoré by mali vplyv na účtovnú závierku ako celok.

3. PEŇAŽNÉ PROSTRIEDKY A ICH EKVIVALENTY

tis. Sk	2006	2005
Pokladnica	24 142	31 783
Bežné účty v NBS (debetné zostatky)	10 909	212
Povinné minimálne rezervy v NBS	295 100	83 905
Poskytnuté úvery NBS (repoobchody)	2 691 178	1 692 583
Termínované vklady v NBS	-	380 042
Bežné účty v bankách (debetné zostatky)	55 316	30 520
Termínované vklady v bankách	491 708	101 157
Ostatné pohľadávky voči bankám	1 206	595
Spolu peňažné prostriedky a ich ekvivalenty brutto	3 569 559	2 320 797
Opravné položky k peňažným prostriedkom a ich ekvivalentom	-	-
Spolu peňažné prostriedky a ich ekvivalenty netto	3 569 559	2 320 797

Peňažné prostriedky a ich ekvivalenty zahŕňajú pokladničnú hotovosť, účty v Národnej banke Slovenska, úvery, vklady a iné pohľadávky voči NBS a ostatným bankám so zmluvnou dobou splatnosti do troch mesiacov. Povinné minimálne rezervy sú udržiavané vo výške stanovenej opatrením Národnej banky Slovenska a nie sú určené na každodenné použitie.

Pohľadávky voči bankám okrem pohľadávok z repoobchodov nie sú zabezpečené nijakým spôsobom. Repoobchody s NBS sú zabezpečené pokladničnými poukážkami NBS k 31. decembru 2006 v reálnej hodnote 2 691 308 tis. Sk (2005: 1 692 772 tis. Sk).

4. POHLĎÁVKY VOČI KLIENTOM
(a) Analýza pohľadávok voči klientom podľa druhu

tis. Sk	2006	2005
Úvery a pôžičky		
podnikateľom a právnickým osobám	1 837 788	1 212 888
fyzickým osobám	185 056	69 678
Pohľadávky z finančného prenájmu	929	1 779
Spolu pohľadávky voči klientom brutto	2 023 773	1 284 345
Opravné položky k pohľadávkam voči klientom (bod 5)	(65 340)	(84 672)
Spolu pohľadávky voči klientom netto	1 958 433	1 199 673

Pohľadávky voči klientom k 31.12.2006 zahŕňajú zostatok 119 630 tis. Sk, ktorý predstavujú pohľadávky z titulu nákupu a predaja cenných papierov a zo zmlúv o poskytnutí úveru so zabezpečovacím prevodom cenných papierov formou repoobchodov akciami v reálnej hodnote 47 487 tis. Sk.

Pohľadávky voči klientom k 31.12.2005 zahŕňajú zostatok 241 211 tis. Sk, ktorý predstavujú pohľadávky z titulu nákupu a predaja cenných papierov a zo zmlúv o poskytnutí úveru so zabezpečovacím prevodom cenných papierov formou repoobchodov akciami v reálnej hodnote 37 021 tis. Sk a dlhopismi v reálnej hodnote 133 665 tis. Sk.

(b) Analýza pohľadávok voči klientom podľa sektorového členenia

tis. Sk	2006	2005
Rezidenti		
Finančné organizácie	59 164	264 340
Nefinančné organizácie	1 664 609	884 927
Vládny sektor	-	-
Živnostníci	280	3 291
Obyvateľstvo	184 776	66 387
Nerezidenti		
Finančné organizácie	114 944	65 400
Spolu pohľadávky voči klientom brutto	2 023 773	1 284 345
Opravné položky k pohľadávkam voči klientom (bod 5)	(65 340)	(84 672)
Spolu pohľadávky voči klientom netto	1 958 433	1 199 673

5. OPRAVNÉ POLOŽKY

tis. Sk	1.1.2006	(Tvorba)/ použitie (bod 29)	Kurzový rozdiel	Predaj, postúpenie a odpísanie (bod 29)	31.12.2006
Pohľadávky voči klientom (bod 4)	(84 672)	19 450	(118)	-	(65 340)
CP k dispozícii na predaj (bod 6)	(2 119)	-	-	-	(2 119)
Ostatné aktíva (bod 10)	(2 503)	1 110	-	-	(1 393)
Spolu OP na pohľadávky	(89 294)	20 560	(118)	-	(68 852)
Hmotný a nehmotný majetok (bod 8)	(87 043)	2 239	-	84 804	-
Spolu opravné položky	(176 337)	22 799	(118)	84 804	(68 852)

tis. Sk	1.1.2005	(Tvorba)/ použitie (bod 29)	Kurzový rozdiel	Predaj, postúpenie a odpísanie (bod 29)	31.12.2005
Pohľadávky voči klientom (bod 4)	(95 986)	(22 243)	15	33 542	(84 672)
CP k dispozícii na predaj (bod 6)	(2 119)	-	-	-	(2 119)
Ostatné aktíva (bod 10)	(7 152)	1 449	-	3 200	(2 503)
Spolu OP na pohľadávky	(105 257)	(20 794)	15	36 742	(89 294)
Hmotný a nehmotný majetok (bod 8)	(131 889)	3 573	-	41 273	(87 043)
Spolu opravné položky	(237 146)	(17 221)	15	78 015	(176 337)

6. CENNÉ PAPIERE K DISPOZÍCII NA PREDAJ

tis. Sk	2006	2005
Štátne dlhopisy tuzemské	342 283	551 670
Štátne dlhopisy zahraničné	-	45 345
Bankové dlhopisy tuzemské	472 290	597 617
Bankové dlhopisy zahraničné	134 620	127 887
Podnikové dlhopisy tuzemské	18 677	64 566
Podnikové dlhopisy zahraničné	179 792	145 918
Akcie tuzemské	3 680	3 680
Akcie zahraničné	1 976	973
Podielové listy zahraničné	62 376	32 372
Spolu cenné papiere k dispozícii na predaj brutto	1 215 694	1 570 028
Opravné položky (bod 5)	(2 119)	(2 119)
Spolu cenné papiere k dispozícii na predaj netto	1 213 575	1 567 909

7. CENNÉ PAPIERE VYKAZOVANÉ V REÁLNYCH HODNOTÁCH CEZ VÝSLEDOKU

tis. Sk	2006	2005
Štátne pokladničné poukážky tuzemské	-	49 317
Štátne dlhopisy tuzemské	121 884	31 991
Štátne dlhopisy zahraničné	7 874	-
Bankové dlhopisy tuzemské	90 561	30 037
Bankové dlhopisy zahraničné	294 522	145 084
Podnikové dlhopisy tuzemské	54 004	-
Podnikové dlhopisy zahraničné	25 523	6
Spolu CP vykazované v reálnych hodnotách cez výsledovku	594 368	256 435

8. HMOTNÝ A NEHMOTNÝ MAJETOK
(a) Zmeny hmotného a nehmotného majetku k 31. decembru 2006

tis. Sk	Pozemky	Budovy	Zariadenie a vybavenie	Motorové vozidlá	Software	Patenty a licencie	Preddavky a obstaranie hmotného majetku	Preddavky a obstaranie nehmotné- ho majetku	Spolu
Obstarávacia cena									
Stav k 1. januáru 2006	1 984	177 962	100 161	8 119	96 203	1 460	2 007	810	388 706
Prírastky	-	980	7 670	-	5 809	179	6 951	5 804	27 393
Úbytky	(1 984)	(167 471)	(54 941)	(1 160)	(20 145)	-	(8 958)	(6 505)	(261 164)
Stav k 31. decembru 2006	-	11 471	52 890	6 959	81 867	1 639	-	109	154 935
Oprávky									
Stav k 1. januáru 2006	-	(30 707)	(80 423)	(5 190)	(90 678)	(1 196)	-	-	(208 194)
Odpisy a zostatková cena predaného a vyradeného majetku	-	(137 897)	(7 556)	(1 286)	(2 235)	(233)	-	-	(149 207)
Úbytky	-	167 098	54 660	1 160	20 145	-	-	-	243 063
Stav k 31. decembru 2006	-	(1 506)	(33 319)	(5 316)	(72 768)	(1 429)	-	-	(114 338)
Opravné položky (bod 5)									
Stav k 1. januáru 2006	-	(87 043)	-	-	-	-	-	-	(87 043)
Úbytky	-	87 043	-	-	-	-	-	-	87 043
Stav k 31. decembru 2006	-	-	-	-	-	-	-	-	-
Zostatková cena									
Stav k 31. decembru 2006	-	9 965	19 571	1 643	9 099	210	-	109	40 597

Výška opotrebenia hmotného a nehmotného majetku vyjadrená prostredníctvom odpisov predstavuje v roku 2006 objem 11 982 tis. Sk.

(b) Zmeny hmotného a nehmotného majetku k 31. decembru 2005

tis. Sk	Pozemky	Budovy	Zariadenie a vybavenie	Motorové vozidlá	Software	Patenty a licencie	Preddavky a obstaranie hmotného majetku	Preddavky a obstaranie nehmotného majetku	Spolu
Obstarávacia cena									
Stav k 1. januáru 2005	2 331	230 215	100 111	7 307	90 254	1 186	9	2 142	433 555
Prírastky	-	2 628	12 069	1 354	5 980	274	19 252	3 635	45 192
Úbytky	(347)	(54 881)	(12 019)	(542)	(31)	-	(17 254)	(4 967)	(90 041)
Stav k 31. decembru 2005	1 984	177 962	100 161	8 119	96 203	1 460	2 007	810	388 706
Oprávk									
Stav k 1. januáru 2005	-	(34 029)	(86 653)	(4 355)	(87 767)	(1 186)	-	-	(213 990)
Odpisy a zostatková cena predaného a vyradeného majetku	-	(51 560)	(5 788)	(1 377)	(2 942)	(10)	-	-	(61 677)
Úbytky	-	54 882	12 018	542	31	-	-	-	67 473
Stav k 31. decembru 2005	-	(30 707)	(80 423)	(5 190)	(90 678)	(1 196)	-	-	(208 194)
Opravné položky (bod 5)									
Stav k 1. januáru 2005	-	(131 889)	-	-	-	-	-	-	(131 889)
Úbytky	-	44 846	-	-	-	-	-	-	44 846
Stav k 31. decembru 2005	-	(87 043)	-	-	-	-	-	-	(87 043)
Zostatková cena									
Stav k 31. decembru 2005	1 984	60 212	19 738	2 929	5 525	264	2 007	810	93 469

Výška opotrebenia hmotného a nehmotného majetku vyjadrená prostredníctvom odpisov predstavuje v roku 2005 objem 13 083 tis. Sk.

(c) Predaj hmotného majetku

Skupina v roku 2006 predala hmotný majetok v zostatkovej hodnote pred tvorbou opravných položiek 139 365 tis. Sk (2005: 47 842 tis. Sk). Skupina rozpustila opravné položky k predávanému hmotnému majetku vo výške 84 804 tis. Sk (2005: 41 273 tis. Sk). Bližšia charakteristika predaja budov vrátane pozemkov a zariadení je uvedená v nasledujúcej tabuľke:

tis. Sk	Rok predaja	Zostatková cena budovy	Zostatková cena pozemku	Zostatková cena zariadenia	Opravná položka ku dňu predaja	Čistá účtovná hodnota	Predajná cena	Celkový zisk z predaja	Spôsob úhrady
Banská Bystrica	2 006	85 268	1 020	1 421	(46 165)	41 544	55 000	13 456	Skupina poskytla úver vo výške 50 000 tis. Sk
Banská Bystrica	2 006	49 843	964	616	(38 639)	12 784	23 250	10 466	Kupujúci uhradil plnú výšku predajnej ceny
Brezno	2 005	47 418	347	-	(41 273)	6 492	14 113	7 621	Kupujúci uhradil plnú výšku predajnej ceny

9. ODLOŽENÁ DAŇ

Odložené daňové pohľadávky a záväzky sú nasledovné:

tis. Sk	Aktíva		Pasíva		Netto	
	2006	2005	2006	2005	2006	2005
Pohľadávky voči klientom	-	5 258	-	-	-	5 258
Cenné papiere	-	-	-	(1 883)	-	(1 883)
Hmotný a nehmotný majetok	-	9 511	(825)	-	(825)	9 511
Daňová strata	-	6 158	-	-	-	6 158
Ostatné aktíva	45	29	-	-	45	29
Rezervy na záväzky	-	-	-	-	-	-
Cenné papiere - precenenie vo vlastnom imaní	1 140	-	-	(2 695)	1 140	(2 695)
Iné	-	-	-	-	-	-
Spolu	1 185	20 956	(825)	(4 578)	360	16 378

Odložené daňové pohľadávky a záväzky boli počítané pri dani z príjmov právnických osôb 19% (2005: 19%).

Skupina k 31. decembru 2006 nevykazuje odloženú daňovú pohľadávku vzťahujúcu sa k daňovým stratám minulých rokov v hodnote 13 752 tis. Sk a k rezerve na súdne spory v hodnote 1 689 tis. Sk z dôvodu neistoty ohľadne budúcej realizovateľnosti odloženej daňovej pohľadávky.

10. OSTATNÉ AKTÍVA

tis. Sk	2006	2005
Kladná reálna hodnota derivátov	380	368
Rôzni dlžníci	4 392	5 966
Poskytnuté prevádzkové preddavky	272	330
Zúčtovanie so štátnym rozpočtom	1 669	2 007
Zásoby	1 146	1 113
Náklady budúcich období	956	1 079
Príjmy budúcich období	1 229	
Pohľadávky z inkasa	1	10
Ostatné pohľadávky voči klientom	81	1 296
Iné	13 017	1 014
Spolu ostatné aktíva brutto	23 143	13 183
Opravné položky k rôznym dlžníkom (bod 5)	(1 393)	(2 503)
Spolu ostatné aktíva netto	21 750	10 680

11. ZÁVÄZKY VOČI BANKÁM

tis. Sk	2006	2005
Bežné účty v bankách (kreditné zostatky)	-	-
Prijaté úvery od bánk	-	-
Termínované vklady bánk	264 399	30 283
Ostatné záväzky voči bankám	-	-
Spolu záväzky voči bankám	264 399	30 283

12. ZÁVÄZKY VOČI KLIENTOM
(a) Analýza záväzkov voči klientom podľa druhu

tis. Sk	2006	2005
Bežné účty (kreditné zostatky)	336 145	636 462
Termínované vklady	3 786 912	2 760 046
Úsporné vklady	161 424	332 363
Vkladové listy	-	291 047
Vkladné knižky na doručiteľa	-	22 652
Prijaté úvery	-	100 000
Prijaté úvery (repoobchody)	-	-
Ostatné	4 082	-
Spolu záväzky voči klientom	4 288 563	4 142 570

Záväzky voči klientom ku koncu roka 2006 v hodnote 150 227 tis. Sk (2005: 150 126 tis. Sk) sú zabezpečené cennými papiermi v reálnej hodnote 160 691 tis. Sk (2005: 174 350 tis. Sk), ktoré sú evidované v súvahe v položke „Cenné papiere k dispozícii na predaj“. Uvedené zabezpečené záväzky voči klientom kolaterálom predstavujú záväzky voči spriazneným osobám.

(b) Analýza záväzkov voči klientom podľa sektorového hľadiska

tis. Sk	2006	2005
Rezidenti		
Finančné organizácie	281 708	257 753
Nefinančné organizácie	2 321 341	1 371 270
Podielové fondy peňažného trhu	25 578	71 513
Poisťovne	545 936	549 022
Vládny sektor	23 895	13 810
Neziskové organizácie	69 669	1 319
Živnostníci	32 083	3 482
Obyvateľstvo	728 666	852 483
Nerezidenti		
Nefinančné organizácie	256 679	1 016 991
Neziskové organizácie	87	67
Obyvateľstvo	2 921	4 860
Spolu záväzky voči klientom	4 288 563	4 142 570

13. ZÁVÄZKY Z DLHOVÝCH CENNÝCH PAPIEROV
(a) Analýza záväzkov z dlhových cenných papierov podľa druhu

tis. Sk	2006	2005
Zmenky	1 505 657	510 486
Dlhopisy s kupónmi	510 317	-
Spolu záväzky z dlhových cenných papierov	2 015 974	510 486

Skupina 31. mája 2006 emitovala dlhopisy Privatbanka 01 s menovitou hodnotou 100 tis. Sk v celkovom objeme emisie 100 000 tis. Sk. Výnos z dlhopisov je vyplácaný štvrťročne a je určený pohyblivou úrokovou sadzbou vo výške 3M BRIBOR + 0,25 % p.a. z menovitej hodnoty dlhopisu. Dlhopisy sú splatné 31. mája 2009.

Skupina 25. októbra 2006 emitovala dlhopisy Privatbanka 02 s menovitou hodnotou 100 tis. Sk v celkovom objeme emisie 300 000 tis. Sk. Výnos z dlhopisov je vyplácaný štvrťročne a je určený pohyblivou úrokovou sadzbou vo výške 3M BRIBOR + 0,25 % p.a. z menovitej hodnoty dlhopisu. Dlhopisy sú splatné 25. októbra 2009.

Skupina 7. decembra 2006 emitovala dlhopisy Privatbanka 03 s menovitou hodnotou 100 tis. Sk v celkovom objeme emisie 125 000 tis. Sk. Výnos z dlhopisov je vyplácaný štvrťročne a je určený pohyblivou úrokovou sadzbou vo výške 3M BRIBOR + 0,25 % p.a. z menovitej hodnoty dlhopisu. Dlhopisy sú splatné 7. decembra 2011. Skupina k 31.12.2006 predala 1 068 ks dlhopisov Privatbanka 03 v celkovej menovitej hodnote 106 800 tis. Sk.

Všetky uvedené dlhopisy nie sú vydané na základe verejnej ponuky a nie sú prijaté na trh kótovaných cenných papierov ani na žiadny iný trh burzy cenných papierov.

(b) Analýza záväzkov v dlhových cenných papierov podľa sektorového hľadiska veriteľov

tis. Sk	2006	2005
Rezidenti		
Nefinančné organizácie	1 539 075	272 142
Vládny sektor	6 629	-
Neziskové organizácie	58 663	11 326
Živnostníci	45 377	4 203
Obyvateľstvo	362 592	221 582
Nerezidenti		
Obyvateľstvo	3 638	1 233
Spolu záväzky z dlhových cenných papierov	2 015 974	510 486

14. REZERVY

tis. Sk	1.1.2006	Tvorba/ (použitie)	Kurzový rozdiel	31.12.2006
Súdne spory	7 345	1 546	-	8 891
Rezervy na dodatkový úrok, obrátové revolvingy	2 222	(2 155)	(3)	64
Ostatné rezervy	4 986	5 489	-	10 475
Spolu rezervy	14 553	4 880	(3)	19 430

15. OSTATNÉ ZÁVÄZKY

tis. Sk	2006	2005
Záporná reálna hodnota derivátov	1 461	292
Rôzni veritelia	3 290	3 090
Zúčtovanie so zamestnancami	3 465	3 135
Záväzky voči zamestnancom	420	573
Zúčtovanie so štátnym rozpočtom	4 843	2 421
Zúčtovanie so Sociálnou poisťovňou a s zdravotnými poisťovňami	1 838	1 655
Prijaté prevádzkové preddavky	61	-
Výnosy budúcich období	10 138	1 834
Výdavky budúcich období	2 261	48
Zúčtovanie s trhom CP	54 193	28 255
Záväzky z inkasa	6	10
Ostatné záväzky voči klientom	10 592	40 802
Iné	387	-
Spolu ostatné záväzky	92 955	82 115

16. ZÁKLADNÉ IMANIE

tis. Sk	2006	2005
Upísané a splatené základné imanie v plnej výške:		
756 874 kmeňových akcií s menovitou hodnotou jednej akcie 1 000 Sk	756 874	756 874

Zloženie akcionárov banky k 31. decembru 2006:

Akcionár	Sídlo	Počet akcií (menovitá hodnota 1 000 Sk)	Podiel na základnom imaní (%)
BASL Beteiligungsverwaltungs GmbH	Viedeň	375 243	49,58
Allianz Slovenská poisťovňa, a.s.	Bratislava	150 000	19,82
Ostatní (menej ako 10%)		231 631	30,60
Spolu		756 874	100,00

Zloženie akcionárov banky k 31. decembru 2005:

Akcionár	Sídlo	Počet akcií (menovitá hodnota 1 000 Sk)	Podiel na základnom imaní (%)
BASL Beteiligungsverwaltungs GmbH	Viedeň	375 243	49,58
Allianz Slovenská poisťovňa, a.s.	Bratislava	150 000	19,82
Ostatní (menej ako 10%)		231 631	30,60
Spolu		756 874	100,00

17. NÁVRH NA ROZDELENIE ZISKU

tis. Sk	2006
Zisk/strata bežného účtovného obdobia po zdanení	63 942
Výplata dividend	-
Prídel na zvýšenie základného imania	-
Prídel do zákonného rezervného fondu	6 394
Prídel do sociálneho fondu	-
Prídel do nerozdeleného zisku	-
Prídel na vyrovnanie straty z minulých rokov	57 548

18. DAŇOVÝ VÝNOS/NÁKLAD

tis. Sk	2006	2005
Splatná daň z príjmov	-	-
Odložená daň	(19 852)	(4 651)
Spolu	(19 852)	(4 651)

Skupina vykázala daňový náklad vo výkaze ziskov a strát z titulu zmeny odloženej daňovej pohľadávky vo výške 19 852 tis. Sk (2005: 4 651 tis. Sk).

Zároveň skupina vykázala zvýšenie vlastného imania k 31. decembru 2006 z titulu vytvorenia odloženej daňovej pohľadávky vo výške 1 410 tis. Sk k cenným papierom k dispozícii na predaj (2005: záväzok v objeme 2 695 tis. Sk).

19. REKONCILIÁCIA TEORETICKEJ A ZAÚČTOVANEJ DANI Z PRÍJMOV

	2006		
	Zostatok (tis. Sk)	Aplikovateľná sadzba	Vplyv na daň
Teoretický základ dane	83 794	19%	15 921
Trvalo pripočítateľné rozdiely	4 609	19%	876
Trvalo odpočítateľné rozdiely	(7 654)	19%	(1 454)
Nezaúčtovaná odložená daňová pohľadávka	19 226	19%	3 653
Ostatné nezaúčtované daňové pohľadávky	4 511	19%	857
Upravená daň			19 852
Skutočný daňový náklad			19 852

	2005		
	Zostatok (tis. Sk)	Aplikovateľná sadzba	Vplyv na teoretickú daň
Zisk/strata pred zdanením	47 384	19%	9 003
Trvalo pripočítateľné položky	38 860	19%	7 383
Nedaňové výnosy	(61 763)	19%	(11 735)
Spolu			4 651
Efektívna daň			10%

Skupina zaplatila daň vybranú zrážkou, ktorá sa považuje za preddavok na daň v hodnote 1 653 tis. Sk, a ktorú si nárokuje na vrátenie od daňového úradu. Skupine nevyplýva daňová povinnosť z dôvodu umorovania daňových strát minulých období.

20. PODSÚVAHOVÉ POLOŽKY

tis. Sk	Podsúvahové aktíva	2006	2005
1.	Prijaté budúce úvery	-	-
2.	Prijaté záruky	-	-
3.	Prijaté akreditívy	-	-
4.	Pohľadávky zo spotových operácií s	32 654	-
	a) úrokovými nástrojmi	-	-
	b) menovými nástrojmi	32 654	-
	c) akciovými nástrojmi	-	-
	d) komoditnými nástrojmi	-	-
	e) úverovými nástrojmi	-	-
5.	Pohľadávky z pevných termínových operácií s	27 543	62 243
	a) úrokovými nástrojmi	-	-
	b) menovými nástrojmi	27 543	62 243
	c) akciovými nástrojmi	-	-
	d) komoditnými nástrojmi	-	-
	e) úverovými nástrojmi	-	-
6.	Pohľadávky z operácií s opciami s	-	-
	a) úrokovými nástrojmi	-	-
	b) menovými nástrojmi	-	-
	c) akciovými nástrojmi	-	-
	d) komoditnými nástrojmi	-	-
	e) úverovými nástrojmi	-	-
7.	Prijaté zabezpečenia	4 342 143	2 571 657
	a) nehnuteľnosti	1 046 026	437 399
	b) peňažné prostriedky	3 667	2 400
	c) cenné papiere	3 170 575	2 059 197
	d) ostatné	121 875	72 661
8.	Pohľadávky zo zverených hodnôt	-	-

tis. Sk	Podsúvahové pasíva	2006	2005
1.	Budúce poskytnuté úvery	518 346	163 363
2.	Vydané záruky	57 708	50 058
3.	Vydané akreditívy	-	-
4.	Záväzky zo spotových operácií s	33 078	-
	a) úrokovými nástrojmi	-	-
	b) menovými nástrojmi	33 078	-
	c) akciovými nástrojmi	-	-
	d) komoditnými nástrojmi	-	-
	e) úverovými nástrojmi	-	-
5.	Záväzky z pevných termínových operácií s	28 623	62 167
	a) úrokovými nástrojmi	-	-
	b) menovými nástrojmi	28 623	62 167
	c) akciovými nástrojmi	-	-
	d) komoditnými nástrojmi	-	-
	e) úverovými nástrojmi	-	-
6.	Záväzky z operácií s opciami s	-	-
	a) úrokovými nástrojmi	-	-
	b) menovými nástrojmi	-	-
	c) akciovými nástrojmi	-	-
	d) komoditnými nástrojmi	-	-
	e) úverovými nástrojmi	-	-
7.	Poskytnuté zabezpečenia	160 691	174 350
	a) nehnuteľnosti	-	-
	b) peňažné prostriedky	-	-
	c) cenné papiere	160 691	174 350
	d) ostatné	-	-
8.	Záväzky zo zverených hodnôt	7 016 474	6 550 933

21. FINANČNÉ DERIVÁTY

2006 tis. Sk	Menovitá hodnota v podsúvahe		Reálna hodnota		Reálna hodnota netto
	Pohľadávka	Záväzok	Kladná	Záporná	
Forwardy menové	28 089	29 194	380	(1 461)	(1 081)
Spolu finančné deriváty	28 089	29 194	380	(1 461)	(1 081)

2005 tis. Sk	Menovitá hodnota v podsúvahe		Reálna hodnota		Reálna hodnota netto
	Pohľadávka	Záväzok	Kladná	Záporná	
Forwardy menové	62 888	(62 212)	368	(292)	76
Spolu finančné deriváty	62 888	(62 212)	368	(292)	76

Všetky deriváty sú klasifikované ako určené na obchodovanie. Kladná reálna hodnota derivátov vo výške 380 tis. Sk (2005: 368 tis. Sk) je vykázaná v položke „Ostatné aktíva“ (bod 10) a záporná reálna hodnota derivátov vo výške 1 461 tis. Sk (2005: 292 tis. Sk) je vykázaná v položke „Ostatné záväzky“ (bod 15).

22. ÚROKOVÉ VÝNOSY A OBDOBNÉ VÝNOSY

tis. Sk	2006	2005
Výnosy z úrokov z medzibankových obchodov	172 959	81 224
Výnosy z úrokov z bežných účtov klientov (debetné zostatky)	6 687	4 578
Výnosy z úrokov z úverov klientov	117 849	43 136
Výnosy z úrokov z prenájmu	397	690
Výnosy z úrokov z dlhových cenných papierov	80 628	63 477
Ostatné výnosy z úrokov	124	10 565
Spolu úrokové výnosy a obdobné výnosy	378 644	203 670

23. ÚROKOVÉ NÁKLADY A OBDOBNÉ NÁKLADY

tis. Sk	2006	2005
Náklady z úrokov z medzibankových obchodov	2 207	4 743
Náklady z úrokov z bežných účtov klientov (kreditné zostatky)	5 659	1 233
Náklady z úrokov z termínovaných vkladov klientov	161 339	53 221
Náklady z úrokov z úsporných vkladov klientov	3 136	6 389
Náklady z úrokov z vkladových listov	7 652	10 547
Náklady z úrokov z prijatých úverov od klientov	2 118	4 512
Náklady z úrokov z dlhových cenných papierov	45 195	14 537
Ostatné náklady z úrokov	220	262
Spolu úrokové náklady a obdobné náklady	227 526	95 444

24. VÝNOSY Z POPLATKOV A PROVÍZIÍ

tis. Sk	2006	2005
Za oblasti:		
Úverov	2 527	8 876
Záruk	967	1 856
Platobného styku	2 952	2 077
Položkových poplatkov	2 370	2 331
Obchodov s cennými papiermi	7 465	1 063
Riadenia portfólií	7 082	421
Ostatné oblasti	1 401	710
Spolu výnosy z poplatkov a provízií	24 764	17 334

25. NÁKLADY NA POPLATKY A PROVÍZIE

tis. Sk	2006	2005
Za oblasti:		
Platobného styku	4 911	2 462
Medzibankových obchodov	677	1 093
Operácií s cennými papiermi	1 386	549
Sprostredkovania	8 716	2 116
Ostatné oblasti	10	35
Spolu náklady na poplatky a provízie	15 700	6 255

26. ZISK/STRATA Z OBCHODOVANIA

tis. Sk	2006	2005
Realizovaný zisk z operácií s dlhovými CP (k dispozícii na predaj)	14 612	29 447
Strata z operácií s dlhovými CP (vykazované v reálnych hodnotách cez výsledovku)	(11 455)	(152)
Zisk z akcií a podielových listov (k dispozícii na predaj)	1 937	2 586
Zisk z akcií a podielových listov (vykazované v reálnych hodnotách cez výsledovku)	38	-
Zisk/strata z derivátových operácií	(1 514)	13 514
Zisk z devízových operácií	19 505	12 333
Spolu zisk z obchodovania	23 123	57 728

27. OSTATNÉ VÝNOSY

tis. Sk	2006	2005
Operatívny prenájom	253	1 611
Iné výnosy	3 396	2 239
Spolu ostatné výnosy	3 649	3 850

28. VŠEOBECNÉ PREVÁDZKOVÉ NÁKLADY

tis. Sk	2006	2005
Mzdové náklady	67 905	67 779
Sociálne náklady	14 819	12 862
Ostatné všeobecné prevádzkové náklady	58 565	57 063
Z toho: náklady na audit, právne a daňové poradenstvo	2 021	3 147
príspevky do Fondu ochrany vkladov	1 720	7 924
Spolu všeobecné prevádzkové náklady	141 289	137 704

Priemerný počet zamestnancov počas roka 2006 bol 93 (2005: 91).

29. (TVORBA)/ROZPUSTENIE OPRAVNÝCH POLOŽIEK K POHLÁDKAM

tis. Sk	2006	2005
(Tvorba)/rozpustenie opravných položiek (bod 5)	20 560	(20 794)
Zrušenie opravných položiek k postúpeným a odpísaným pohľadávkam (bod 5)	-	36 742
Zostatková hodnota postúpených pohľadávok	(443)	(45 284)
Výnos z postúpených pohľadávok	1 645	39 632
Zostatková hodnota odpísaných pohľadávok	(127)	(3 232)
Spolu (tvorba)/zrušenie opravných položiek k pohľadávkam	21 635	7 064

30. ZISK/STRATA PRED ZMENAMI V PREVÁDZKOVÝCH AKTÍVACH A PASÍVACH

tis. Sk	2006	2005
Zisk/strata pred zdanením	83 794	47 384
Úpravy o nepeňažné operácie:		
Úrokové výnosy	(378 644)	(203 670)
Úrokové náklady	227 526	95 444
Odpisy	11 982	13 083
Opravné položky k pohľadávkam a odpis pohľadávok	(21 635)	(7 064)
Zostatková cena vyradeného hmotného majetku	139 405	47 842
Výnosy z predaja hmotného majetku	(78 683)	(14 333)
Opravné položky k hmotnému majetku	(87 043)	(44 847)
Rezervy na záväzky z hlavných činností	(2 155)	1 114
Spolu	(105 453)	(65 047)

31. TRANSAKČIE SO SPRIAZNENÝMI OSOBAMI

tis. Sk	31.12.2005 zostatok	31.12.2005 čas. rozl.	Transakcie prírastky	Transakcie úbytky	31.12.2006 zostatok	31.12.2006 čas. rozl.	Oceňova- cie rozdiely z cenných papierov na predaj	Úrokové výnosy a obdobné výnosy 2006	Úrokové náklady a obdobné náklady 2006	Výnosy z poplatkov a provízií 2006	Zisk/strata z obchodova- nia 2006	Všeobecné prevádzko- vé náklady 2006
Pohľadávky voči akcionárom a im spriazneným subjektom												
Peňažné prostriedky a ich ekvivalenty	867	-	779 042	(778 669)	1 161	-	-	6	-	-	-	-
Cenné papiere k dispozícii na predaj	79 202	889	708	(2 500)	77 517	1 027	632	2 647	-	-	-	-
Cenné papiere vykazované v reálnych hodnotách cez výsledovku	-	-	26 826	(833)	25 180	342	-	797	-	-	65	-
Závázky voči akcionárom a im spriazneným subjektom												
Závázky voči klientom	245 041	163	9 101	(8 992)	245 149	302	-	-	(9 185)	6	-	-
Pohľadávky voči dcérskej spoločnosti												
Investície v dcérskych a pridružených spoločnostiach	210	-	-	-	210	-	-	-	-	-	-	-
Závázky voči dcérskej spoločnosti												
Závázky voči klientom	318	-	14	(15)	317	-	-	-	(3)	3	-	-
Závázky voči členom vrcholového manažmentu a im spriazneným subjektom												
Závázky voči klientom	4 563	2	27 835	(33 761)	357	-	-	-	(7)	28	-	-
Závázky z dlhových cenných papierov	13 329	6	473	(1)	11 950	22	-	-	(486)	-	-	-
Rezervy	3 916	-	6 825	(3 916)	6 825	-	-	-	-	-	-	(2 909)
Ostatné závázky	533	-	17 601	(17 521)	613	-	-	-	-	-	-	(24 561)

Transakcie so spriaznenými osobami sa uskutočňujú na základe bežných trhových podmienok.

32. FINANČNÉ NÁSTROJE – TRHOVÉ RIZIKO

Pri svojej činnosti je skupina vystavená trhovým rizikám, ktoré závisia od miery expozície v jednotlivých rizikových faktoroch, ktorými sú v hlavnej miere zmena úrokových sadzieb, výmenných kurzov a cien inštrumentov kapitálových a finančných trhov.

(a) Úrokové riziko

Úrokové riziko je riziko zmeny hodnoty portfólií skupiny v dôsledku zmeny trhových úrokových sadzieb. Na meranie úrokovej citlivosti aktív a pasív používa skupina analýzu úrokovej medzery. Aktíva a pasíva sú zaradené do časových segmentov v závislosti na čase precenenia daného inštrumentu alebo jeho reinvestície. Veľkosť úrokovej medzery potom vyjadruje mieru rizika potenciálnej straty, vyplývajúcej zo zmien trhových úrokových sadzieb, ktorá je vyjadrená hodnotou teoretickej zmeny čistého úrokového výnosu pri exaktne stanovených obmedzujúcich podmienkach modelu. Skupina má nastavený limit maximálnej úrokovej expozície daný maximálnou teoretickou zmenou čistého úrokového výnosu v horizonte jedného roka od momentu hodnotenia bankových pozícií.

Na meranie úrokového rizika obchodnej knihy skupina používa model VaR a úrokovej citlivosti, na ktoré má nastavené a denne monitorované limity maximálnej rizikovej expozície.

Priemerné efektívne úrokové sadzby aktív a pasív k 31. decembru 2006 a v obdobiach, po ktorých sa tieto sadzby prehodnotia, boli nasledovné:

tis. Sk	Efektívna úroková miera	Do 1 mesiaca	Od 1 mes. do 3 mes.	Od 3 mes. do 1 roku	Od 1 roku do 5 rokov	Viac ako 5 rokov	Bez špecifikácie	Spolu
Peňažné prostriedky a ich ekvivalenty	4,33%	3 545 417	-	-	-	-	24 142	3 569 559
Pohľadávky voči bankám	-	-	-	-	-	-	-	-
Pohľadávky voči klientom	7,97%	467 436	1 274 068	93 477	3	121 960	1 489	1 958 433
Cenné papiere k dispozícii na predaj	4,42%	99 858	220 553	417 677	179 248	230 326	65 913	1 213 575
Cenné papiere vykazované v reálnych hodnotách cez výsledovku	4,57%	120 682	350 661	8 464	83 926	30 635	-	594 368
Hmotný a nehmotný majetok	-	-	-	-	-	-	40 597	40 597
Odložená daňová pohľadávka	-	-	-	-	-	-	360	360
Ostatné aktíva	-	-	-	-	-	-	21 750	21 750
Spolu aktíva		4 233 393	1 845 282	519 618	263 177	382 921	154 251	7 398 642
Závazky voči bankám	2,69%	264 399	-	-	-	-	-	264 399
Závazky voči klientom	3,53%	3 064 416	764 494	454 806	765	-	4 082	4 288 563
Závazky z dlhových cenných papierov	4,42%	1 761 622	225 875	28 477	-	-	-	2 015 974
Rezervy	-	-	-	-	-	-	19 430	19 430
Ostatné záväzky	-	-	-	-	-	-	92 955	92 955
Vlastné imanie	-	-	-	-	-	-	717 321	717 321
Spolu záväzky a vlastné imanie		5 090 437	990 369	483 283	765	-	833 788	7 398 642
Rozdiel		(857 044)	854 913	36 335	262 412	382 921	(679 537)	-
Kumulatívny rozdiel		(857 044)	(2 131)	34 204	296 616	679 537	-	-

Priemerné efektívne úrokové sadzby aktív a pasív k 31. decembru 2005 a v obdobiach, po ktorých sa tieto sadzby prehodnotia, boli nasledovné:

tis. Sk	Efektívna úroková miera	Do 1 mesiaca	Od 1mes. do 3 mes.	Od 3 mes. do 1 roku	Od 1roku do 5 rokov	Viac ako 5 rokov	Bez špecifikácie	Spolu
Peňažné prostriedky a ich ekvivalenty	2,70%	2 320 797	-	-	-	-	-	2 320 797
Pohľadávky voči bankám	-	-	-	-	-	-	-	-
Pohľadávky voči klientom	5,51%	156 872	199 499	320 156	383 930	123 807	15 409	1 199 673
Cenné papiere k dispozícii na predaj	4,46%	-	99 471	243 694	626 694	563 144	34 906	1 567 909
Cenné papiere vykazované v reálnych hodnotách cez výsledovku	3,03%	40 463	134 658	49 317	-	31 997	-	256 435
Hmotný a nehmotný majetok	-	-	-	-	-	-	93 469	93 469
Odložená daňová pohľadávka	-	-	-	-	-	-	16 378	16 378
Ostatné aktíva	-	-	-	-	-	-	10 680	10 680
Spolu aktíva		2 518 132	433 628	613 167	1 010 624	718 948	170 842	5 465 341
Závazky voči bankám	2,49%	30 283	-	-	-	-	-	30 283
Závazky voči klientom	1,81%	3 419 028	125 851	575 039	-	-	22 652	4 142 570
Závazky z dlhových cenných papierov	2,29%	491 145	4 256	14 538	547	-	-	510 486
Rezervy	-	-	-	-	-	-	15 950	15 950
Ostatné záväzky	-	-	-	-	-	-	82 115	82 115
Vlastné imanie	-	-	-	-	-	-	683 937	683 937
Spolu záväzky a vlastné imanie		3 940 456	130 107	589 577	547	-	804 654	5 465 341
Rozdiel		(1 422 324)	303 521	23 590	1 010 077	718 948	(633 812)	-
Kumulatívny rozdiel		(1 422 324)	(1 118 803)	(1 095 213)	(85 136)	633 812	-	-

(b) Menové riziko

Menové riziko je riziko zmeny hodnoty portfólií skupiny v dôsledku zmeny hodnôt výmenných kurzov a otvorených nezabezpečených pozícií. Skupina riadi menové riziko stanovením a denným monitorovaním maximálnych limitov otvorených pozícií bankovej knihy v jednotlivých obchodovaných menách. Menové riziko obchodnej knihy je navyše limitované maximálnou rizikovou expozíciou meranou modelom VaR. V nasledujúcich tabuľkách sú uvedené objemy aktív a pasív podľa jednotlivých hlavných mien a z nich vyplývajúce nezabezpečené otvorené menové pozície k ultimu rokov 2006 a 2005.

Skupina vykázala nasledovnú štruktúru aktív a pasív v jednotlivých menách k 31. decembru 2006:

tis. Sk	EUR	USD	CZK	Ostatné cudzie meny	SKK	Spolu
Peňažné prostriedky a ich ekvivalenty	71 457	10 143	117 600	13 017	3 357 342	3 569 559
Pohľadávky voči bankám	-	-	-	-	-	-
Pohľadávky voči klientom	52 177	1	119 328	-	1 786 927	1 958 433
Cenné papiere k dispozícii na predaj	21 496	-	140 461	-	1 051 618	1 213 575
Cenné papiere vykazované v reálnych hodnotách cez výsledovku	194	7 874	100 965	-	485 335	594 368
Hmotný a nehmotný majetok	-	-	-	-	40 597	40 597
Odložená daňová pohľadávka	-	-	-	-	360	360
Ostatné aktíva	713	12 801	12	-	8 224	21 750
Spolu aktíva	146 037	30 819	478 366	13 017	6 730 403	7 398 642
Závazky voči bankám	-	13 129	251 270	-	-	264 399
Závazky voči klientom	75 422	9 341	115 807	3 564	4 084 429	4 288 563
Závazky z dlhových cenných papierov	79 419	3 647	78 436	496	1 853 976	2 015 974
Rezervy	-	-	-	-	19 430	19 430
Ostatné záväzky	2 201	1 729	6 037	41	82 947	92 955
Vlastné imanie	(1 260)	-	865	-	717 716	717 321
Spolu záväzky a vlastné imanie	155 782	27 846	452 415	4 101	6 758 498	7 398 642
Čistá devízová pozícia	(9 745)	2 973	25 951	8 916	(28 095)	-

Skupina nevykazovala ku koncu roka významnú otvorenú devízovú pozíciu.

Skupina vykázala nasledovnú štruktúru aktív a pasív v jednotlivých menách k 31. decembru 2005:

tis. Sk	EUR	USD	CZK	Ostatné cudzie meny	SKK	Spolu
Peňažné prostriedky a ich ekvivalenty	20 855	16 901	96 547	9 564	2 176 930	2 320 797
Pohľadávky voči bankám	-	-	-	-	-	-
Pohľadávky voči klientom	110 090	-	65 400	-	1 024 183	1 199 673
Cenné papiere k dispozícii na predaj	51 308	-	145 918	45 345	1 325 338	1 567 909
Cenné papiere vykazované v reálnych hodnotách cez výsledovku	6	-	104 622	-	151 807	256 435
Hmotný a nehmotný majetok	-	-	-	-	93 469	93 469
Odložená daňová pohľadávka	-	-	-	-	16 378	16 378
Ostatné aktíva	1 040	42	-	-	9 598	10 680
Spolu aktíva	183 299	16 943	412 487	54 909	4 797 703	5 465 341
Závazky voči bankám	30 283	-	-	-	-	30 283
Závazky voči klientom	38 314	12 518	361 827	5 382	3 724 529	4 142 570
Závazky z dlhových cenných papierov	85 438	4 474	45 227	-	375 347	510 486
Rezervy	838	-	-	-	15 112	15 950
Ostatné záväzky	1 901	6	41	-	80 167	82 115
Vlastné imanie	606	-	776	(859)	683 414	683 937
Spolu záväzky a vlastné imanie	157 380	16 998	407 871	4 523	4 878 569	5 465 341
Čistá devízová pozícia	25 919	(55)	4 616	50 386	(80 866)	-

Skupina nevykazovala ku koncu roka významnú otvorenú devízovú pozíciu.

33. FINANČNÉ NÁSTROJE – PRIMERANOSŤ VLASTNÝCH ZDROJOV

Inštitúcie, ktorým bola udelená banková licencia sú povinné v súlade s opatrením Národnej banky Slovenska zabezpečiť primeranosť vlastných zdrojov najmenej vo výške 8%. Primeranosťou vlastných zdrojov sa rozumie pomer vlastných zdrojov k rizikovo váženým aktívam. Primeranosť vlastných zdrojov banky k 31.12.2006 a k 31.12.2005 v značnej miere prevyšovala stanovenú hranicu.

34. FINANČNÉ NÁSTROJE – LIKVIDITA

Riziko likvidity je riziko straty schopnosti plniť svoje záväzky voči obchodným partnerom v dôsledku nesúladu splatnosti aktív a pasív. Skupina likviditu monitoruje a riadi na základe predpokladaného cash flow peňažných prostriedkov na aktívnej a pasívnej strane bilancie. Na meranie likviditnej expozície skupina používa metódu likviditnej medzery a riziko schopnosti plniť svoje záväzky skupina obmedzuje a riadi pomocou stanovených limitov nesúladu splatnosti aktív a pasív v jednotlivých časových segmentoch.

V nasledujúcich tabuľkách sú uvedené analýzy cash flow aktív a pasív v časových segmentoch v závislosti na príslušnej zostatkovej splatnosti. Tie aktíva a pasíva, ktoré nemajú zmluvnú lehotu splatnosti, sú vykázané v kategórii „Nešpecifikované“.

Zostatková doba splatnosti aktív a pasív k 31. decembru 2006 mala nasledovnú štruktúru:

tis. Sk	Do 1 mesiaca	Od 1mes. do 3 mes.	Od 3 mes. do 1 roku	Od 1roku do 5 rokov	Viac ako 5 rokov	Bez špecifikácie	Spolu
Peňažné prostriedky a ich ekvivalenty	3 569 559	-	-	-	-	-	3 569 559
Pohľadávky voči bankám	-	-	-	-	-	-	-
Pohľadávky voči klientom	36 750	151 691	618 425	891 434	216 956	43 177	1 958 433
Cenné papiere k dispozícii na predaj	260 548	36 282	280 437	245 252	325 143	65 913	1 213 575
Cenné papiere vykazované v reálnych hodnotách cez výsledovku	100 419	2 758	14 464	223 444	253 283	-	594 368
Hmotný a nehmotný majetok	-	-	-	-	-	40 597	40 597
Odložená daňová pohľadávka	-	-	-	-	-	360	360
Ostatné aktíva	-	-	-	-	-	21 750	21 750
Spolu aktíva	3 967 276	190 731	913 326	1 360 130	795 382	171 797	7 398 642
Závazky voči bankám	264 399	-	-	-	-	-	264 399
Závazky voči klientom	2 916 467	856 186	501 453	6 358	4 070	4 029	4 288 563
Závazky z dlhových cenných papierov	1 461 622	19 314	28 477	506 561	-	-	2 015 974
Rezervy	-	-	-	-	-	19 430	19 430
Ostatné záväzky	54 977	-	-	-	-	37 978	92 955
Vlastné imanie	-	-	-	-	-	717 321	717 321
Spolu záväzky a vlastné imanie	4 697 465	875 500	529 930	512 919	4 070	778 758	7 398 642
Rozdiel	(730 189)	(684 769)	383 396	847 211	791 312	(606 961)	-
Kumulatívny rozdiel	(730 189)	(1 414 958)	(1 031 562)	(184 351)	606 961	-	-

Zostatková doba splatnosti aktív a pasív k 31. decembru 2005 mala nasledovnú štruktúru:

tis. Sk	Do 1 mesiaca	Od 1mes. do 3 mes.	Od 3 mes. do 1 roku	Od 1roku do 5 rokov	Viac ako 5 rokov	Bez špecifikácie	Spolu
Peňažné prostriedky a ich ekvivalenty	2 320 797	-	-	-	-	-	2 320 797
Pohľadávky voči bankám	-	-	-	-	-	-	-
Pohľadávky voči klientom	263 753	186 598	318 003	270 586	121 068	39 665	1 199 673
Cenné papiere k dispozícii na predaj	174 350	11 484	69 328	589 063	688 778	34 906	1 567 909
Cenné papiere vykazované v reálnych hodnotách cez výsledovku	635	258	49 317	144 228	61 997	-	256 435
Hmotný a nehmotný majetok	-	-	-	-	-	93 469	93 469
Odložená daňová pohľadávka	-	-	-	-	-	16 378	16 378
Ostatné aktíva	-	-	-	-	-	10 680	10 680
Spolu aktíva	2 759 535	198 340	436 648	1 003 877	871 843	195 098	5 465 341
Závazky voči bankám	30 283	-	-	-	-	-	30 283
Závazky voči klientom	3 022 837	309 130	761 402	17 415	9 134	22 652	4 142 570
Závazky z dlhových cenných papierov	491 145	4 256	14 538	547	-	-	510 486
Rezervy	-	-	-	-	-	15 950	15 950
Ostatné záväzky	-	-	-	-	-	82 115	82 115
Vlastné imanie	-	-	-	-	-	683 937	683 937
Spolu záväzky a vlastné imanie	3 544 265	313 386	775 940	17 962	9 134	804 654	5 465 341
Rozdiel	(784 730)	(115 046)	(339 292)	985 915	862 709	(609 556)	-
Kumulatívny rozdiel	(784 730)	(899 776)	(1 239 068)	(253 153)	609 556	-	-

35. FINANČNÉ NÁSTROJE – ÚVEROVÉ RIZIKO

Skupina je pri svojej činnosti vystavená úverovému riziku, teda riziku, že protistrana nebude schopná splatiť v čase splatnosti dlhované čiastky v plnej výške. Skupina znižuje mieru úverového rizika prostredníctvom stanovovania limitov angažovanosti vo vzťahu k jednému dlžníkovi alebo skupine dlžníkov. Skutočná angažovanosť sa pravidelne porovnáva so stanovenými limitmi. Úverové riziko je riadené aj pomocou pravidelnej analýzy schopnosti dlžníka a potenciálnych dlžníkov splácať istinu a úroky a v neposlednom rade získavaním bonitného zabezpečenia úverového vzťahu.

Skupina je vystavená úverovému riziku z titulu svojich obchodných aktivít, poskytovania úverov, zabezpečovacích obchodov, investičných aktivít a sprostredkovateľských činností.

Skupina sleduje úverové riziko jednotlivých klientov pomocou interného ratingového hodnotenia. Rating klienta vykonávaný pred realizáciou úverového obchodu pozostáva z finančnej časti a obchodnej časti. Finančný rating vychádza z hodnotenia dosiahnutých ekonomických výsledkov zobrazených v účtovných výkazoch klienta a kvantifikovaných pomocou ukazovateľov aktivity, rentability, zadlženosti a likvidity. Klienti sú podľa výsledkov finančného ratingu rozdelení do štyroch skupín. Obchodný alebo nefinančný rating vychádza z kvalitatívnych charakteristík klienta, ako sú napr. kvalita dodávateľsko-odberateľských vzťahov, konkurencia, kvalita manažmentu, spolupráca s bankou a platobná disciplína klienta, odbytové zabezpečenie a pod. Na základe zhodnotenia týchto charakteristík sú klienti rozdelení do štyroch skupín podľa obchodného rizika. Ratingové zatriedenie je kombinácia finančného a nefinančného ratingu. Vývoj a zmeny ratingového hodnotenia klientov skupina sleduje v pravidelných štvrtročných intervaloch, kedy vykonáva inventarizáciu pohľadávok, na základe ktorej identifikuje zlepšenie, resp. zhoršenie ekonomickej situácie klientov a vypracováva

rozbor dlžníka, ktorý pozostáva z hodnotenia platobnej disciplíny, plnenia podnikateľského zámeru, zmluvných podmienok a prehodnotenia kvality zabezpečenia úveru.

Koncentrácia úverového rizika vzniká v dôsledku akumulácie pohľadávok voči protistrane, resp. ekonomicky prepojenej skupine. Nadmerná koncentrácia úverovej angažovanosti voči jednému subjektu ovplyvňuje schopnosť dlžníka plniť svoje záväzky. Skupina považuje za významnú angažovanosť pohľadávku voči dlžníkom alebo ekonomicky prepojenej skupine dlžníkov, ktorá presahuje 5% vlastných zdrojov banky. Skupina vytvorila systém vnútorných reportov o významnej úverovej angažovanosti voči dlžníkom, ktorá prekračuje stanovenú hranicu.

Skupina má vo svojich interných pokynoch definované udalosti straty a k nim priradenú mieru redukcie budúcich peňažných tokov. Následne prepočítava všetky očakávané peňažné toky, vrátane peňažných tokov z realizácie kolaterálu, efektívnou úrokovou mierou.

K vytvoreniu OP k finančným aktívam posudzovaným individuálne viedli v roku 2006 najmä nasledovné faktory:

1. klient nebol schopný realizovať podnikateľský zámer v dohodnutých termínoch,
2. klient vykázal záporné vlastné imanie,
3. skupina identifikovala vážne znehodnotenie kolaterálu z objektívnych dôvodov.

Úvery a pohľadávky, ktoré boli vykázané ako znehodnotené k 31.12.2006, a pri ktorých bolo znehodnotenie identifikované v priebehu roku 2006 sú zabezpečené nasledovnými formami kolaterálov:

1. cenné papiere, akcie spoločností, ktoré vykonávajú podnikateľskú činnosť, avšak nie sú obchodované na burze,
2. nehnuteľnosti - pozemky a stavby.

Skupina hodnotu kolaterálov sleduje a priebežne aktualizuje.

36. OPERAČNÉ, PRÁVNE A OSTATNÉ RIZIKÁ

Skupina vytvára databázu operačných strát a udalostí, ktoré predstavujú potenciálne riziko straty. Táto databáza je vytváraná z dôvodu snahy skupiny prejsť v budúcnosti na sofistikovanejšie spôsoby kvantifikácie operačného rizika.

Právne a ostatné riziká sú sledované v rámci vnútorného kontrolného systému skupiny pri previerkach uskutočňovaných oddelením vnútornej kontroly a vnútorného auditu a odbornými útvarmi ústredia.

37. REÁLNE HODNOTY

Reálna hodnota je peňažná čiastka, za ktorú môžeme určitý druh aktív vymeniť, alebo za ktorú vyrovnáme záväzok voči druhej strane za cenu obvyklú. Odhadované reálne hodnoty finančných aktív a finančných záväzkov skupiny boli ku koncu rokov nasledovné:

tis. Sk	Účtovná hodnota 2006	Reálna hodnota 2006	Účtovná hodnota 2005	Reálna hodnota 2005
Finančné aktíva				
Peňažné prostriedky a ich ekvivalenty	3 569 559	3 569 559	2 320 797	2 320 797
Pohľadávky voči bankám	-	-	-	-
Pohľadávky voči klientom	1 958 433	1 994 112	1 199 673	1 243 001
Cenné papiere k dispozícii na predaj	1 213 575	1 213 575	1 567 909	1 567 909
Cenné papiere vykazované v reálnych hodnotách cez výsledovku	594 368	594 368	256 435	256 435
Ostatné aktíva	21 750	21 750	10 680	10 680
Fiannčné záväzky				
Záväzky voči bankám	264 399	264 399	30 283	30 283
Záväzky voči klientom	4 288 563	4 264 383	4 142 570	4 132 267
Záväzky z dlhových cenných papierov	2 015 974	1 952 620	510 486	510 069

Pri odhade reálnych hodnôt finančných aktív a finančných záväzkov skupiny boli použité nasledovné metódy a predpoklady:

Peňažné prostriedky a ich ekvivalenty

Účtovnú hodnotu peňažných prostriedkov a ich ekvivalentov možno považovať za ich približnú reálnu hodnotu.

Pohľadávky voči bankám

Reálne hodnoty zostatkov bežných účtov iných bánk sa približne rovnajú ich účtovnej hodnote. Pri účtoch, ktoré majú zostatkovú dobu splatnosti kratšiu ako tri mesiace, je vhodné považovať ich účtovnú hodnotu za približnú reálnu hodnotu. Reálne hodnoty ostatných pohľadávok voči bankám sú vypočítané diskontovaním budúcich peňažných tokov pri použití platných medzibankových sadzieb.

Pohľadávky voči klientom

Pohľadávky voči klientom sú uvádzané netto, teda po odpočítaní opravných položiek k pohľadávkam. Reálne hodnoty pohľadávok voči klientom sú vypočítané diskontovaním budúcich peňažných tokov pri použití trhových sadzieb aktuálnych k ultimu rokov.

Cenné papiere

Cenné papiere k dispozícii na predaj a cenné papiere vykazované v reálnych hodnotách cez výsledovku sú vykázané v kótovaných trhových hodnotách.

Ostatné aktíva

Ostatné aktíva sú uvádzané netto, teda po odpočítaní opravných položiek k pohľadávkam. Nakoľko sú pohľadávky krátkodobého charakteru, možno považovať ich účtovnú hodnotu za približnú reálnu hodnotu.

Záväzky voči bankám

Reálne hodnoty bežných účtov iných bánk sa približne rovnajú ich účtovnej hodnote. Pri ostatných záväzkoch voči bankám so zostatkovou dobou splatnosti menej ako tri mesiace je taktiež vhodné

použiť účtovnú hodnotu ako približnú reálnu hodnotu. Reálne hodnoty ostatných vkladov bánk sú vypočítané diskontovaním budúcich peňažných tokov pri použití platných medzibankových sadzieb.

Závazky voči klientom a záväzky z dlhových cenných papierov

Reálne hodnoty záväzkov voči klientom a záväzkom z dlhových cenných papierov sú vypočítané diskontovaním budúcich peňažných tokov pri použití trhových sadzieb aktuálnych k ultimu rokov.

38. VÝZNAMNÉ UDALOSTI PO DNI, KU KTORÉMU SA ZOSTAVUJE ÚČTOVNÁ ZÁVIERKA

V roku 2007 sa očakáva zmena štruktúry majiteľov banky. Súčasní väčšínoví akcionári prevedú svoje podiely na nových investorov.

Privatbanka, a. s.
Suché mýto 1
811 03 Bratislava

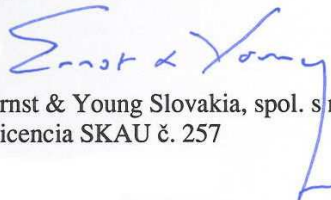
6. marca 2007

Informácia o audite výročnej správy


Na základe nášho overenia v zmysle zákona o účtovníctve 431/2002 Z. z., § 20, zákona o audítoroch a SKAU 466/2002 Z. z. a v súlade s Medzinárodnými audítorskými štandardami sme zistili, že údaje vo výročnej správe sú v súlade s účtovnou závierkou a že účtovná závierka je kompletná a v súlade s tou, ktorú sme auditovali.

Na základe toho súhlasíme, aby ste správu audítora o audite pripojenej účtovnej závierky uviedli vo výročnej správe.

S pozdravom,



Ernst & Young Slovakia, spol. s r.o.
Licencia SKAU č. 257



Ing. Dalimil Draganovský
Licencia SKAU č. 893