

TÝŽDEŇ v skratke

30. dec. 2024 – 6. jan. 2025

Stalo sa

Prvý týždeň roka 2025 bol zároveň aj koncom roka 2024. Akcie klesli, keď investori vyberali zisky. Dlhopisový trh bol bez výrazných pohybov. Cena ropy vzrástla, keď poklesli ropné rezervy v USA. Dolár voči euru sa dostal na začiatku roka pod 1,03 USD, na najsilnejšiu úroveň za vyše roka.

Guvernér rakúskej centrálnej banky Robert Holzmann povedal, že ECB by mala s ďalšou politikou počkať dovtedy, kým nezistí, ako sa posledné oslabenie eura najmä voči doláru premietne do inflácie.

Podľa analytikov oslovených agentúrou Bloomberg bude rok 2025 ďalším dobrým rokom na americkom akciovom trhu. Akcie by mali byť hnané výsledkami umelej inteligencie a aj daňovými a deregulačnými politikami Donalda Trumpa.

Čínsky prezident Si Ťin-pching očakáva v roku 2025 päťpercentný rast ekonomiky.

Joe Biden zablokoval predaj amerických oceľiarň U.S. Steel japonskému Nippon Steelu.

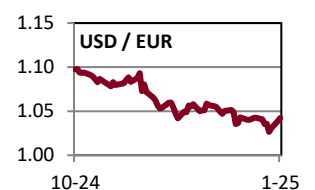
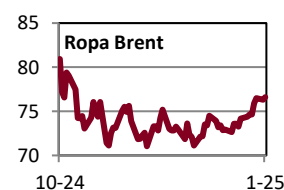
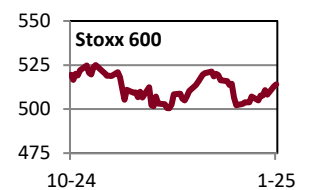
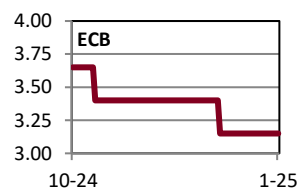
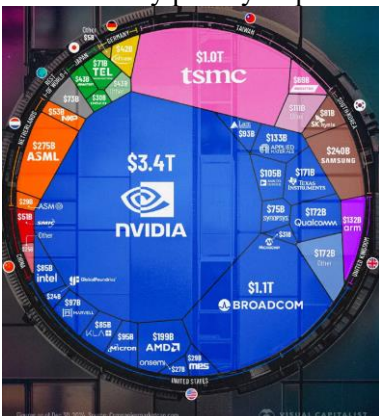
Stane sa

V utorok budú zverejnené priemyselné objednávky v Nemecku a v piatok americký trh práce.

	Aktuál	W/W	Q/Q	Y/Y
Fixed income	%/bps	pp/bps	pp/bps	pp/bps
Hlavná sadzba FED	4.50	0.00	-0.50	-1.00
Hlavná sadzba ECB	3.15	0.00	-0.50	-1.35
Hlavná sadzba ČNB	4.00	0.00	-0.25	-2.75
USA 10Y dlhopis	4.60	-0.03	0.50	0.55
Nemecko 10Y dlhopis	2.43	0.03	0.16	0.27
Taliansko 10Y dlhopis	3.59	0.04	0.03	-0.26
Slovensko 10Y dlhopis	3.51	0.14	0.10	0.17
Česko 10Y dlhopis	4.18	-0.02	0.19	0.16
USA IG 5Y prirážka	49	-1	-3	-11
USA HY 5Y prirážka	304	-1	-23	-67
EUR IG 5Y prirážka	57	1	0	-8
EUR HY 5Y prirážka	308	1	-2	-39
Akcie	%	%	%	%
USA (S&P 500)	5 942	-0.48	2.19	26.51
Európa (Stoxx 600)	508	0.20	-2.64	6.68
Nemecko (DAX)	19 906	-0.39	2.75	19.96
Francúzsko (CAC 40)	7 282	-0.99	-3.90	-1.87
Taliansko (FTSE MIB)	34 128	-0.10	-0.53	12.11
UK (FTSE 100)	8 224	0.91	-0.36	6.95
Japonsko (Nikkei 225)	39 895	-0.96	0.73	19.53
Čína (Shanghai)	3 211	-5.55	-0.20	9.64
Rozvojové krajiny	1 073	-0.89	-7.45	7.10
Česko (PX)	1 779	1.03	11.62	23.69
Maďarsko (BUX)	79 775	0.36	7.42	29.81
Poľsko (WIG 20)	2 238	1.51	-4.12	-1.63
Komodity	%	%	%	%
Ropa Brent	76.5	3.15	-3.20	-2.86
Plyn	49.6	4.10	24.97	44.46
Elektrina	93.2	4.83	4.99	-2.21
Zlato	2 640	0.72	-0.62	29.08
Komodity (index)	3 896	1.29	-1.66	6.27
Energie (index)	461	4.07	1.41	3.11
Drahé kovy (index)	2 847	0.84	-3.52	21.79
Priemys. kovy (index)	1 671	-2.15	-8.38	5.89
Pôdohosp. (index)	1 329	-0.49	-1.94	3.61
Meny – euro	%	%	%	%
Americký dolár	1.031	-1.13	-5.75	-5.80
Britská libra	0.830	0.08	-0.88	-3.56
Švajčiarsky frank	0.936	-0.40	-0.12	0.66
Japonský jen	162.1	-1.53	-0.64	2.42
Čínsky jüan	7.538	-0.91	-2.48	-3.71
Česká koruna	25.15	-0.20	-0.61	2.19
Maďarský forint	415.7	1.25	3.57	9.93
Poľský zlotý	4.270	0.00	-0.51	-1.87

Všimli sme si

Polovodičový priemysel podľa trhovej kapitalizácie:



Poznámky: Aktuál = koniec aktuálneho pracovného týždňa (piatok). W/W = zmena za 1 týždeň. Q/Q = zmena za 1 štvrt'rok (12 týždňov). Y/Y = zmena za 1 rok (52 týždňov). Sadzby americkej centrálnej banky (FED), Európskej centrálnej banky (ECB) a výnosy štátnych dlhopisov sú v percentách, ich zmeny v percentuálnych bodoch (pp). Prirážky korporátnych dlhopisov a ich zmeny sú v bps – základných bodoch (stotínach percentuálneho bodu). IG (investment grade) = korporáty s kompozitným (priemerným) ratingom na investičnom stupni. HY (high yield) = korporáty s kompozitným ratingom na špekulatívnom stupni. Pri akciách, komoditách a EUR je zmena v percentách. MSCI Emerging Markets je v USD. Cenou ropy je okamžitá (spotová) cena Brent v USD za barel. Cena zlata je spotová, v USD za trójsku uncu. Cena plynu je Komoditné indexy = RICI All Commodities, RICI Energy, RICI Precious metals, RICI Industrial metals, RICI Agriculture. Pri fixed income je zelenou farbou písma vyznačený pokles hodnôt (pokles výnosov a prirážok = rast ceny dlhopisov), pri akciách a komoditách je takto označený rast hodnôt. Pri EUR je zelenou farbou vyznačené posilnenie EUR voči mene.

Kontakt: Richard Tóth, hlavný ekonóm. Tel.: +421 2 3226 6531. Fax: * 6910. E-mail: research@privatbanka, toth@privatbanka.sk. Web: www.privatbanka.sk.

Upozornenie: Vyjadrené názory a pohľady sú stanoviskom autora v čase písania správy. Táto správa vyjadruje len všeobecné stanovisko. Žiadna informácia alebo názor nepredstavuje ponuku na nákup alebo predaj cenného papiera alebo iného finančného nástroja. Správa nie je určená na poskytovanie osobného investičného poradenstva a neberie do úvahy špecifické investičné ciele, finančnú situáciu a osobné záujmy kohokoľvek, kto by mohol túto správu prijať. Hoci sú informácie v správe považované za spoľahlivé, nie je možné zaručiť ich správnosť. Právo meniť akúkoľvek formuláciu kedykoľvek a bez upozornenia vopred je vyhradené. Hodnota cenného papiera alebo iného finančného aktíva a príslušného výnosu môže stúpať alebo klesať a návratnosť investície nie je zaručená. Výkonnosť cenného papiera alebo iného finančného nástroja v minulosti nie je zárukou alebo indikátorom výkonnosti v budúcnosti. Investície na trhoch rýchlo sa rozvíjajúcich krajín sú spravidla pre vyššiu politickú a ekonomickú nestabilitu a nerozvinutý trh a systém rizikovejšie. Zmeny výmenných kurzov a daňový režim vplývajú na hodnotu, cenu alebo výnos cenného papiera alebo iného finančného nástroja.