

TÝŽDEŇ v skratke

4. – 10. mar. 2024

Stalo sa

ECB na svojom štvrtkovom zasadnutí sadzby nezmenila. Banka zmiernila inflačné a rastové očakávania pre eurozónu na tento rok. V decembri 2023 očakávala infláciu na rok 2024 na 2,7 %, teraz čaká 2,4 %. Hospodársky rast na rok 2024 predtým 0,8 %, teraz 0,6 %. Banka sa stále obáva príliš vysokého rastu miezd.

Guvernér americkej centrálnej banky Jerome Powell v Kongrese povedal, že očakáva znižovanie úrokových sadzieb v tomto roku.

Piatkové čísla z amerického trhu práce boli zmiešané. Miera nezamestnanosti sa vo februári zvýšila z 3,7 % na 3,9 % a rast miezd spomalil, ale vytvorilo sa zase veľmi veľa nových pracovných miest.

Najväčšie aerolínie sveta American Airlines objednávajú 260 lietadiel od Boeingu, Airbusu a Embraeru, lebo očakávajú rast dopytu po cestovaní.

Apple dostal od Európskej komisie pokutu 1,8 mld. USD, lebo bránil streamovacím spoločnostiam informovať svojich klientov, že za služby môžu platiť aj lacnejšie mimo AppStore. Apple má spor aj s vývojárskou firmou Epic Games, ktorá sa pokúša vytvoriť vlastný obchod s aplikáciami pre Apple a ktorej Apple zrušil účet. Podľa Epic Games tím porušil európsky DMA (Digital Market Act).

Dánska farmaceutická spoločnosť Novo Nordisk boduje so svojím liekom proti obezite, jej akcie rastú. Podľa trhovej kapitalizácie (počet akcií krát cena za jednu akciu) sa stala 12. najväčšou spoločnosťou sveta a predbehla Teslu.

Stane sa

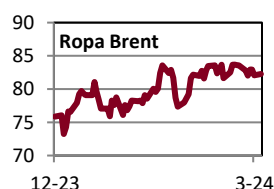
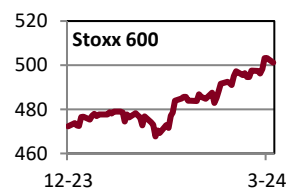
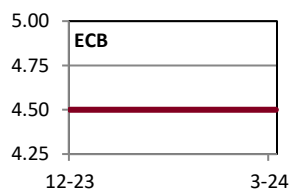
V utorok bude v USA zverejnená spotrebiteľská inflácia.

Všimli sme si

V roku 2023 turisti strávili v EÚ 2,9 mld. osobonocí, čo bolo oproti roku 2022 o 6,1 % viac a oproti predpandemickému roku 2019 viac o 1,4 %.

Najväčší medziročný nárast zaznamenali Malta a Cyprus, +20 %, nasledované Slovenskom (+16 %).

	Aktuál	W/W	Q/Q	Y/Y
Fixed income	%/bps	pp/bps	pp/bps	pp/bps
Hlavná sadzba FED	5.50	0.00	0.00	0.75
Hlavná sadzba ECB	4.50	0.00	0.00	1.50
Hlavná sadzba ČNB	6.25	0.00	-0.75	-0.75
USA 10Y dlhopis	4.07	-0.10	0.16	0.38
Nemecko 10Y dlhopis	2.27	-0.15	0.25	-0.24
Taliansko 10Y dlhopis	3.58	-0.31	-0.14	-0.74
Slovensko 10Y dlhopis	3.57	-0.06	0.41	0.02
Česko 10Y dlhopis	3.77	-0.05	-0.19	-1.10
USA IG 5Y prirážka	50	-2	-8	-33
USA HY 5Y prirážka	329	-6	-38	-169
EUR IG 5Y prirážka	52	-3	-6	-27
EUR HY 5Y prirážka	293	-11	-29	-122
Akcie	%	%	%	%
USA (S&P 500)	5 124	-0.26	8.57	32.68
Európa (Stoxx 600)	503	1.14	5.59	10.91
Nemecko (DAX)	17 815	0.45	6.35	15.47
Francúzsko (CAC 40)	8 028	1.18	5.67	11.18
Taliansko (FTSE MIB)	33 404	1.43	9.98	22.44
UK (FTSE 100)	7 660	-0.30	1.10	-1.14
Japonsko (Nikkei 225)	39 689	-0.56	20.38	41.02
Čína (Shanghai)	3 046	0.63	3.52	-5.70
Rozvojové krajiny	1 037	1.21	3.62	8.56
Česko (PX)	1 463	0.18	6.05	6.32
Maďarsko (BUX)	66 094	-0.11	9.48	53.43
Poľsko (WIG 20)	2 352	-3.01	1.34	30.68
Komodity	%	%	%	%
Ropa Brent	82.1	-1.76	7.22	-0.85
Plyn	26.6	3.70	-20.60	-49.67
Elektrina	77.5	2.65	-12.02	-50.24
Zlato	2 179	4.61	7.89	16.63
Komodity (index)	3 733	0.52	2.70	3.59
Energie (index)	446	-1.93	4.24	-1.05
Drahé kovy (index)	2 429	4.52	3.01	12.89
Priemys. kovy (index)	1 606	1.78	1.53	-1.47
Pôdohosp. (index)	1 326	1.56	1.22	6.08
Meny – euro	%	%	%	%
Americký dolár	1.094	0.94	0.40	2.78
Britská libra	0.851	-0.66	-0.98	-3.78
Švajčiarsky frank	0.960	0.26	1.24	-2.06
Japonský jen	160.9	-1.12	3.88	11.94
Čínsky jüan	7.862	0.77	1.36	6.79
Česká koruna	25.32	-0.12	3.40	7.06
Maďarský forint	394.4	0.03	3.04	2.96
Poľský zlotý	4.300	-0.45	-0.75	-8.12



Poznámky: Aktuál = koniec aktuálneho pracovného týždňa (piatok). W/W = zmena za 1 týždeň. Q/Q = zmena za 1 štvrt'rok (12 týždňov). Y/Y = zmena za 1 rok (52 týždňov). Sadzby americkej centrálnej banky (FED), Európskej centrálnej banky (ECB) a výnosy štátnych dlhopisov sú v percentách, ich zmeny v percentuálnych bodoch (pp). Prirážky korporátnych dlhopisov a ich zmeny sú v bps – základných bodoch (stotínach percentuálneho bodu). IG (investment grade) = korporáty s kompozitným (priemerným) ratingom na investičnom stupni. HY (high yield) = korporáty s kompozitným ratingom na špekulatívnom stupni. Pri akciách, komoditách a EUR je zmena v percentách. MSCI Emerging Markets je v USD. Cenou ropy je okamžitá (spotová) cena Brent v USD za barel. Cena zlata je spotová, v USD za trójsku uncu. Cena plynu je Komoditné indexy = RICI All Commodities, RICI Energy, RICI Precious metals, RICI Industrial metals, RICI Agriculture. Pri fixed income je zelenou farbou písma vyznačený pokles hodnôt (pokles výnosov a prirážok = rast ceny dlhopisov), pri akciách a komoditách je takto označený rast hodnôt. Pri EUR je zelenou farbou vyznačené posilnenie EUR voči mene.

Kontakt: Richard Tóth, Hlavný ekonóm. Tel.: +421 2 3226 6531. Fax: * 6910. E-mail: research@privatbanka, toth@privatbanka.sk. Web: www.privatbanka.sk.

Upozornenie: Vyjadrené názory a pohľady sú stanoviskom autora v čase písania správy. Táto správa vyjadruje len všeobecné stanovisko. Žiadna informácia alebo názor nepredstavuje ponuku na nákup alebo predaj cenného papiera alebo iného finančného nástroja. Správa nie je určená na poskytovanie osobného investičného poradenstva a neberie do úvahy špecifické investičné ciele, finančnú situáciu a osobné záujmy kohokoľvek, kto by mohol túto správu prijať. Hoci sú informácie v správe považované za spoľahlivé, nie je možné zaručiť ich správnosť. Právo meniť akúkoľvek formuláciu kedykoľvek a bez upozornenia vopred je vyhradené. Hodnota cenného papiera alebo iného finančného aktíva a príslušného výnosu môže stúpať alebo klesať a návratnosť investície nie je zaručená. Výkonnosť cenného papiera alebo iného finančného nástroja v minulosti nie je zárukou alebo indikátorom výkonnosti v budúcnosti. Investície na trhoch rýchlo sa rozvíjajúcich krajín sú spravidla pre vyššiu politickú a ekonomickú nestabilitu a nerozvinutý trh a systém rizikovejšie. Zmeny výmenných kurzov a daňový režim vplývajú na hodnotu, cenu alebo výnos cenného papiera alebo iného finančného nástroja.