

TÝŽDEŇ v skratke

12. – 18. jún 2023

Stalo sa

Americká centrálna banka ponechala úrokové sadzby nezmenené, hlavná sadzba FED Funds zostala na 5.25 %. Bolo to v súlade s očakávaniami, ale prekvapila sprievodná prognóza vývoja sadzieb, podľa ktorej samotní centrálni bankári očakávajú ešte v tomto roku ďalšie dve zvyšovania sadzieb po 0.25 percentuálneho bodu alebo jedno o 0.50 percentuálneho bodu.

Európska centrálna banka nezaháľala a sadzby zvyšovala na svojom zasadnutí 15. júna o 0.25 percentuálneho bodu, hlavná refinančná sadzba sa dostala na 4.00 %. Banka zároveň naznačila, že vo zvyšovaní sadzieb bude pokračovať aj na najbližšom zasadnutí 27. júla.

Opačným smerom sa vydala čínska centrálna banka, ktorá opatrne znížila týždňovú reposadzbu z 2.00 % na 1.90 % a ročnú sadzbu na pôžičky komerčným sadzbám z 2.75 % na 2.65 %. Ide síce o malé zníženie, ale naznačuje, že banka sa bojí spomalenia ekonomického rastu. Spotrebiteľská inflácia je už dlhší čas nízka, v máji bola medziročne na 0.2 %.

Americký protimonopolný úrad (FTC, Free Trade Commission) navrhla súdu pozastaviť akvizíciu výrobcu a predajcu počítačových hier Activision Blizzard v prospech Microsoftu.

Stane sa

V piatok budú zverejnené indexy dôvery PMI vo výrobe a v službách v eurozóne a v USA.

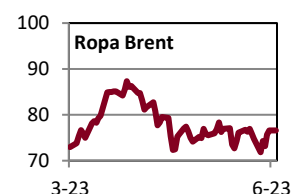
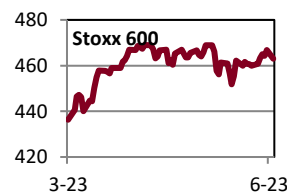
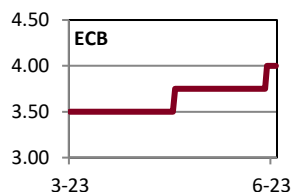
Všimli sme si

Podľa údajov Eurostatu až 50 % importov všetkých tovarov dovážaných do EÚ bolo fakturovaných v USD a 42 % v EUR.

Pri exporte z EÚ bolo najpoužívanejšou menou euro, pri 49 % exportu, dolár pri 32 % exportu.

Podiely oboch mien aj na importe a aj na exporte rastú na úkor iných mien.

	Aktuál	W/W	Q/Q	Y/Y
Fixed income	%/bps	pp/bps	pp/bps	pp/bps
Hlavná sadzba FED	5.25	0.00	0.25	3.50
Hlavná sadzba ECB	4.00	0.25	0.50	4.00
Hlavná sadzba ČNB	7.00	0.00	0.00	1.25
USA 10Y dlhopis	3.76	0.02	0.39	0.54
Nemecko 10Y dlhopis	2.47	0.10	0.35	0.81
Taliansko 10Y dlhopis	4.04	-0.08	0.03	0.44
Slovensko 10Y dlhopis	3.74	0.08	0.37	1.11
Česko 10Y dlhopis	4.43	0.00	-0.18	-1.29
USA IG 5Y prirážka	69	-1	-15	-31
USA HY 5Y prirážka	436	-5	-82	-140
EUR IG 5Y prirážka	76	-1	-24	-34
EUR HY 5Y prirážka	399	-12	-109	-153
Akcie	%	%	%	
USA (S&P 500)	4 410	2.58	11.05	19.99
Európa (Stoxx 600)	467	1.48	6.06	15.76
Nemecko (DAX)	16 358	2.56	9.36	24.62
Francúzsko (CAC 40)	7 389	2.43	5.32	25.60
Taliansko (FTSE MIB)	27 862	2.58	7.61	27.87
UK (FTSE 100)	7 643	1.06	3.20	8.93
Japonsko (Nikkei 225)	33 706	4.47	23.08	29.82
Čína (Shanghai)	3 273	1.30	0.24	-1.31
Rozvojové krajiny	1 030	2.76	5.95	2.53
Česko (PX)	1 324	1.18	2.55	2.55
Maďarsko (BUX)	50 084	1.55	19.76	27.44
Poľsko (WIG 20)	2 108	2.78	26.22	25.73
Komodity	%	%	%	
Ropa Brent	76.6	2.43	2.16	-32.28
Plyn	32.7	-0.91	-20.34	-73.31
Elektrina	145.0	10.70	6.23	-38.69
Zlato	1 958	-0.16	-1.02	6.45
Komodity (index)	3 666	4.38	4.12	-12.75
Energie (index)	427	4.86	3.21	-27.92
Drahé kovy (index)	2 353	-0.67	0.89	8.12
Priemys. kovy (index)	1 612	2.57	-2.62	-5.40
Pôdohosp. (index)	1 362	6.14	9.17	-4.08
Meny - euro	%	%	%	
Americký dolár	1.094	1.75	1.64	4.17
Britská libra	0.853	-0.16	-3.01	-0.61
Švajčiarsky frank	0.978	0.73	-1.21	-3.96
Japonský jen	155.2	3.69	10.35	9.54
Čínsky juan	7.800	1.76	5.55	10.99
Česká koruna	23.79	0.38	0.46	-3.81
Maďarský forint	373.8	1.55	-2.87	-6.55
Poľský zlotý	4.468	0.60	-4.70	-4.52



Poznámky: Aktuál = koniec aktuálneho pracovného týždňa (piatok). W/W = zmena za 1 týždeň. Q/Q = zmena za 1 štvrt'rok (12 týždňov). Y/Y = zmena za 1 rok (52 týždňov). Sadzby americkej centrálnej banky (FED), Európskej centrálnej banky (ECB) a výnosy štátnych dlhopisov sú v percentách, ich zmeny v percentuálnych bodoch (pp). Prirážky korporátnych dlhopisov a ich zmeny sú v bps – základných bodoch (stotínach percentuálneho bodu). IG (investment grade) = korporáty s kompozitným (priemerným) ratingom na investičnom stupni. HY (high yield) = korporáty s kompozitným ratingom na špekulatívnom stupni. Pri akciách, komoditách a EUR je zmena v percentách. MSCI Emerging Markets je v USD. Cenou ropy je okamžitá (spotová) cena Brent v USD za barel. Cena zlata je spotová, v USD za trójsku uncu. Cena plynu je Komoditné indexy = RICI All Commodities, RICI Energy, RICI Precious metals, RICI Industrial metals, RICI Agriculture. Pri fixed income je zelenou farbou písma vyznačený pokles hodnôt (pokles výnosov a prirážok = rast ceny dlhopisov), pri akciách a komoditách je takto označený rast hodnôt. Pri EUR je zelenou farbou vyznačené posilnenie EUR voči mene.

Kontakt: Richard Tóth, Hlavný ekonóm. Tel.: +421 2 3226 6531. Fax: * 6910. E-mail: research@privatbanka, toth@privatbanka.sk. Web: www.privatbanka.sk.

Upozornenie: Vyjadrené názory a pohľady sú stanoviskom autora v čase písania správy. Táto správa vyjadruje len všeobecné stanovisko. Žiadna informácia alebo názor nepredstavuje ponuku na nákup alebo predaj cenného papiera alebo iného finančného nástroja. Správa nie je určená na poskytovanie osobného investičného poradenstva a neberie do úvahy špecifické investičné ciele, finančnú situáciu a osobné záujmy kohokoľvek, kto by mohol túto správu prijať. Hoci sú informácie v správe považované za spoľahlivé, nie je možné zaručiť ich správnosť. Právo meniť akúkoľvek formuláciu kedykoľvek a bez upozornenia vopred je vyhradené. Hodnota cenného papiera alebo iného finančného aktíva a príslušného výnosu môže stúpať alebo klesať a návratnosť investície nie je zaručená. Výkonnosť cenného papiera alebo iného finančného nástroja v minulosti nie je zárukou alebo indikátorom výkonnosti v budúcnosti. Investície na trhoch rýchlo sa rozvíjajúcich krajín sú spravidla kvôli vyššej politickej a ekonomickej nestabilite a nerozvinutému trhu a systému rizikovejšie. Zmeny výmenných kurzov a daňový režim vplyvajú na hodnotu, cenu alebo výnos cenného papiera alebo iného finančného nástroja.